





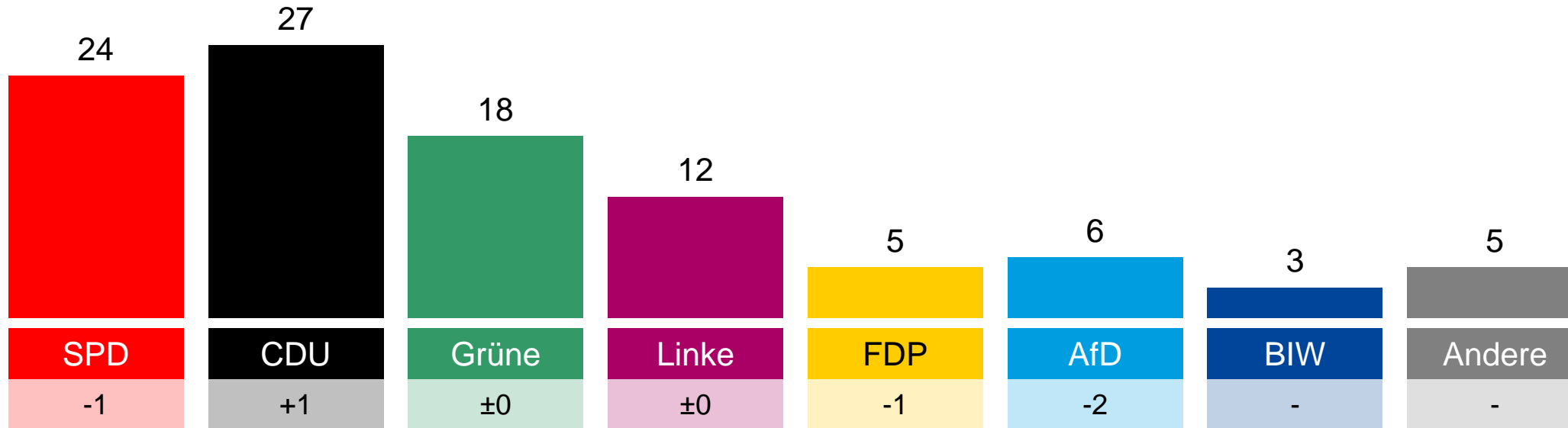
## BremenTREND Mai 2019

Eine Studie im Auftrag der ARD

Grundgesamtheit	Wahlberechtigte im Land Bremen (Deutsche ab 16 Jahren)
Stichprobe	Repräsentative Zufallsauswahl
Erhebungsverfahren	Telefoninterviews (CATI)
Erhebungszeitraum	13. bis 15. Mai 2019
Fallzahl	1.007 Befragte
Gewichtung	nach soziodemographischen Merkmalen Sonntagsfrage mit Zusatzgewichtung
Schwankungsbreite	1,4* bis 3,1** Prozentpunkte * bei einem Anteilswert von 5% ** bei einem Anteilswert von 50%
Ansprechpartner	Michael Kunert, Reinhard Schlinkert, Uwe Meergans
Kontakt	 Berlin:  <a href="mailto:indi@infratest-dimap.de">indi@infratest-dimap.de</a>

## Sonntagsfrage: Mehrheitsverlust für Rot-Grün, CDU vor SPD

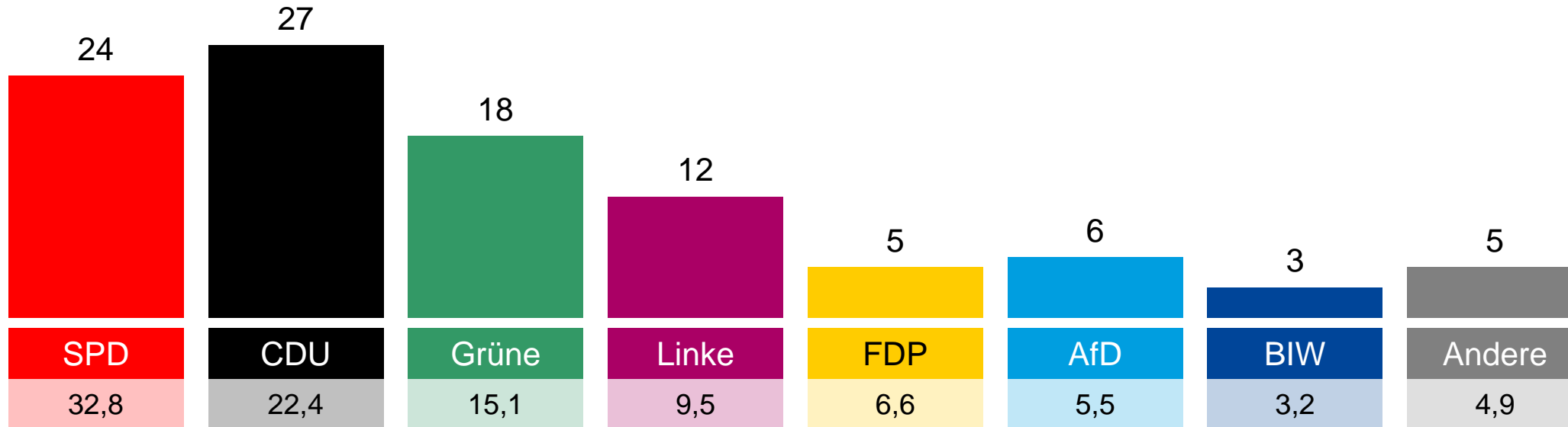
- Zehn Tage vor der Wahl zur 20. Bremischen Bürgerschaft am 26. Mai hat die amtierende rot-grüne Koalition keine Mehrheit. Die **SPD** käme auf einen Stimmenanteil von 24 Prozent und würde gegenüber der letzten Bürgerschaftswahl 2015 (32,8 Prozent) massiv an Unterstützung verlieren. Sie läge mit diesem historisch schlechtesten Ergebnis erstmals bei Bürgerschaftswahlen unter der 30 Prozentmarke. Die **Grünen**, die bei der letzten Wahl 15,1 Prozent erreichten, kämen aktuell auf 18 Prozent der Stimmen und könnten damit die Verluste der SPD nicht ausgleichen. Die **CDU** könnte mit 27 Prozent deutlich zulegen (2015: 22,4 Prozent) und wäre damit erstmals stärkste politische Kraft in Bremen vor der **SPD**.
- Die **Linke**, die bei der Bürgerschaftswahl 2007 mit 8,4 Prozent erstmals in ein westdeutsches Landesparlament einzog, könnte mit 12 Prozent ihr bisher bestes Ergebnis in Bremen (2015: 9,5 Prozent) erzielen. Bisher konnte die Linke ein zweistelliges Ergebnis in westlichen Bundesländern nur im Saarland erreichen. Die **AfD** läge mit aktuell 6 Prozent im Bereich ihres Wahlergebnisses von 2015 (5,5 Prozent). Die **FDP**, 2011 aus der Bürgerschaft ausgeschieden und 2015 mit 6,6 Prozent wieder eingezogen, käme auf 5 Prozent und muss damit 10 Tage vor der Wahl um einen erneuten Parlamentseinzug bangen.
- Die **Bürger in Wut / BIW** kämen auf landesweit 3 Prozent. Kleinere Parteien wie z.B. die Bürger in Wut oder Die PARTEI, die landesweit unter 5 Prozent liegen, können aufgrund der Besonderheit des Bremischen Wahlrechts trotzdem in die Bürgerschaft einziehen, wenn sie in der Stadt Bremen oder in Bremerhaven 5 Prozent der Stimmen erreichen.
- Wäre dies der tatsächliche Wahlausgang, kämen für eine Regierungsbildung neben einer großen Koalition von CDU und SPD nur Dreierbündnisse z.B. von SPD, Grünen und Linken oder CDU, Grünen und FDP in Frage.
- Die Sonntagsfrage misst aktuelle Wahlneigungen und nicht tatsächliches Wahlverhalten. Sie ermittelt einen Zwischenstand im Meinungsbildungsprozess der Wahlbevölkerung, der erst am Wahlsonntag abgeschlossen ist. Rückschlüsse auf den Wahlausgang sind damit nur bedingt möglich. Viele Wähler legen sich kurzfristig vor einer Wahl fest. Eine große Bedeutung hat zudem die letzte Phase des Wahlkampfes mit der gezielten Ansprache von unentschlossenen und taktischen Wählern.



Welche Partei würden Sie wählen, wenn am kommenden Sonntag die Wahl zur Bremischen Bürgerschaft wäre?

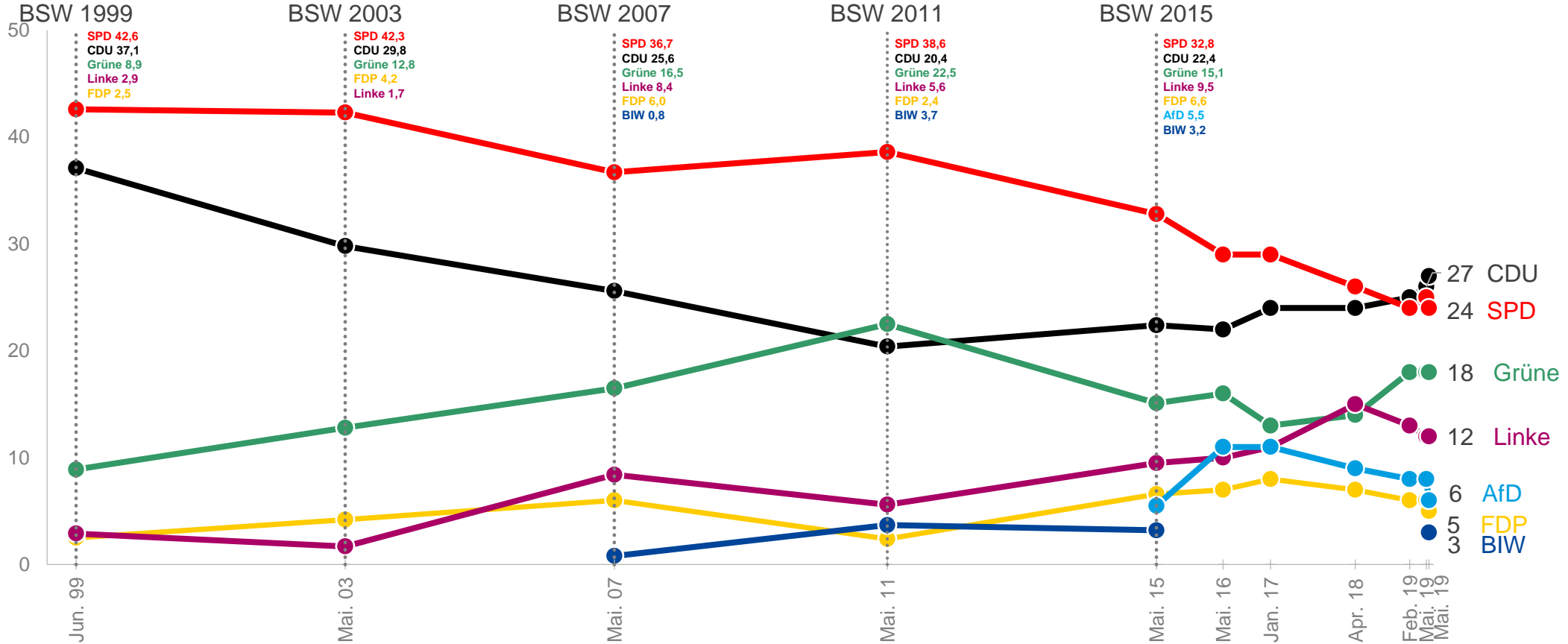
## Sonntagsfrage Bürgerschaftswahl

### Vergleich mit den Ergebnissen der Bürgerschaftswahl 2015



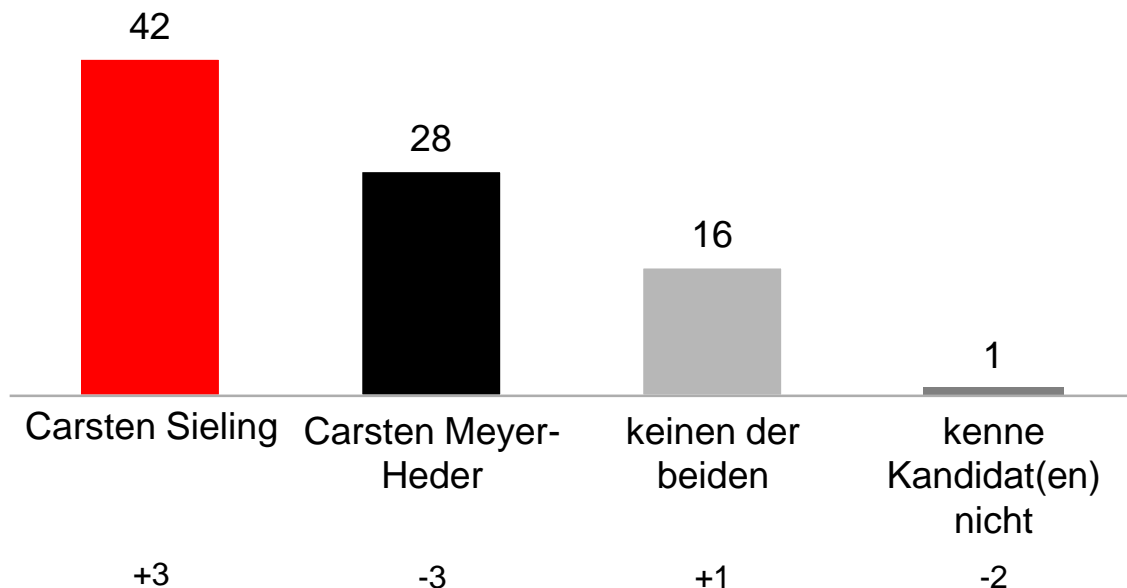
Welche Partei würden Sie wählen, wenn am kommenden Sonntag die Wahl zur Bremischen Bürgerschaft wäre?

# Wahl- und Umfrageergebnisse Bürgerschaftswahl Bremen 1999 bis 2019



Welche Partei würden Sie wählen, wenn am kommenden Sonntag die Wahl zur Bremischen Bürgerschaft wäre?

Grundgesamtheit: Wahlberechtigte im Bundesland  
Werte in Prozent



### Parteianhänger

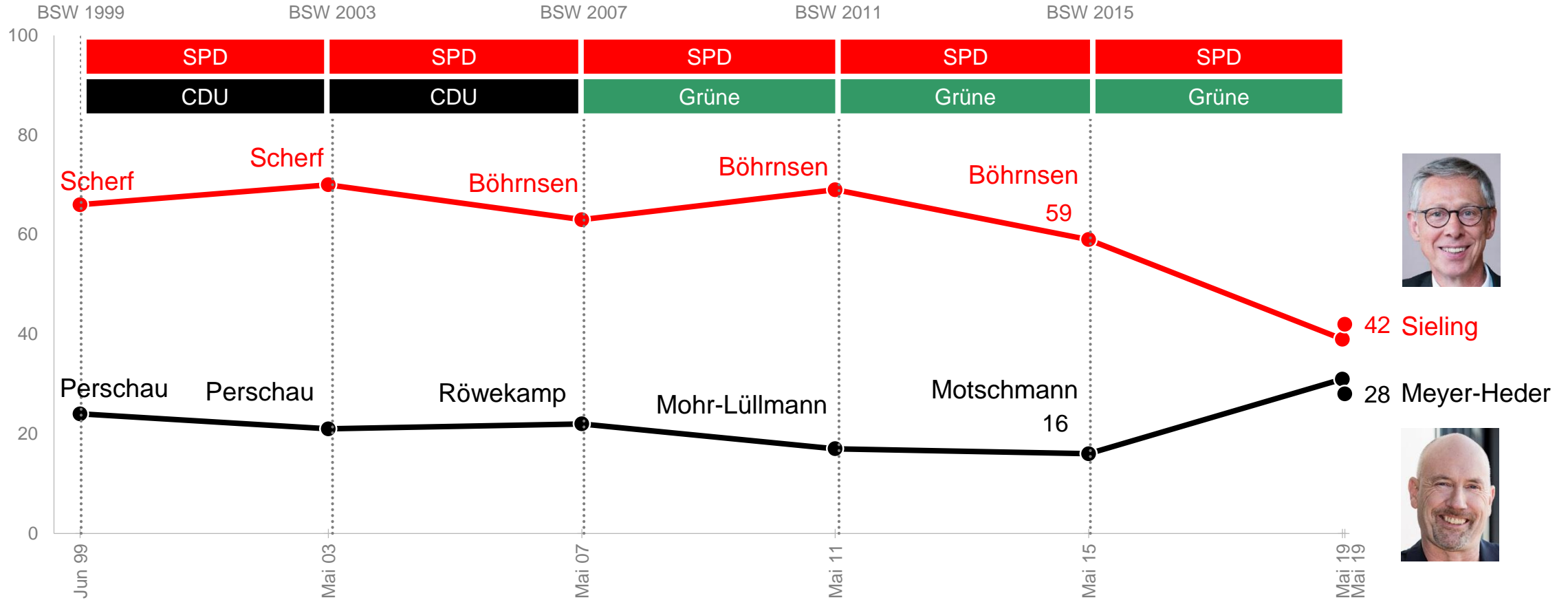
Partei	Carsten Sieling	Carsten Meyer-Heder	keinen
SPD	78	7	6
Grüne	59	12	13
Linke	51	13	24
AfD	31	22	37
FDP	14	50	23
CDU	11	79	5

Wenn man den Bürgermeister in Bremen direkt wählen könnte, für wen würden Sie sich entscheiden? Für Carsten Sieling oder für Carsten Meyer-Heder?

# BremenTREND Mai 2019

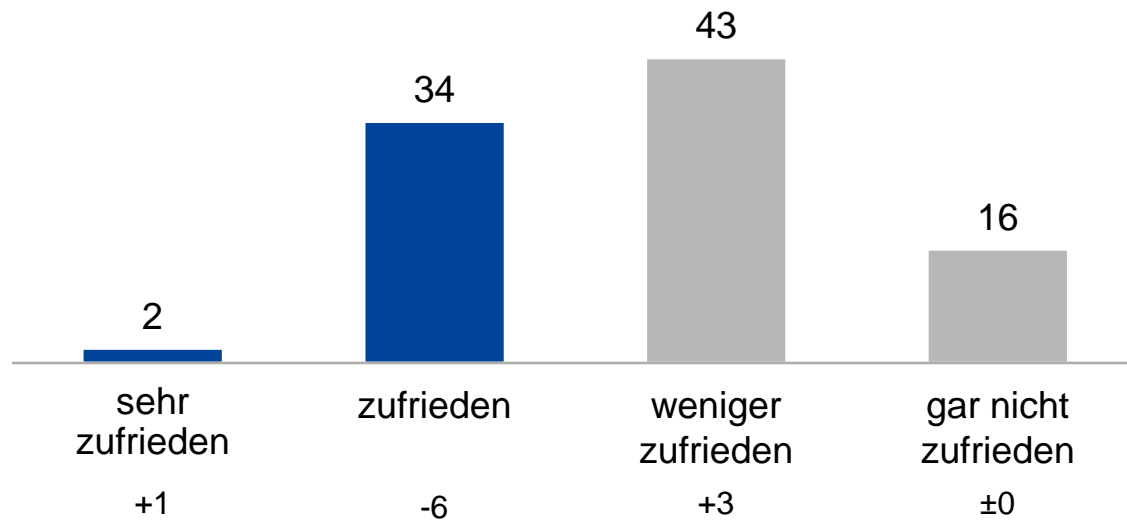
## Direktwahl Bürgermeister

### Zeitverlauf

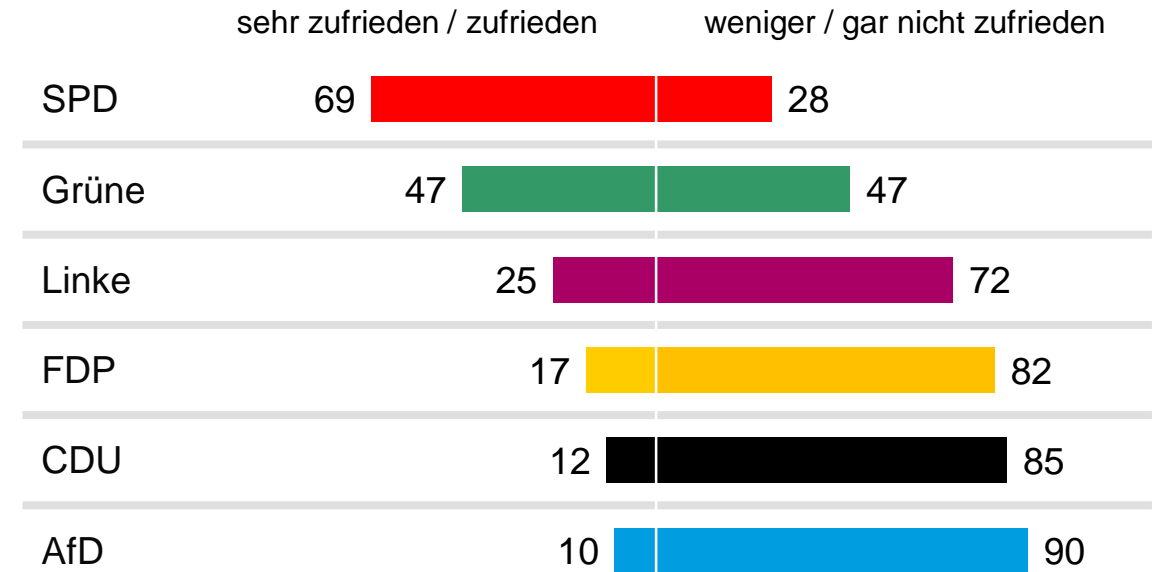


Wenn man den Bürgermeister bzw. die Bürgermeisterin in Bremen direkt wählen könnte, für wen würden Sie sich entscheiden?

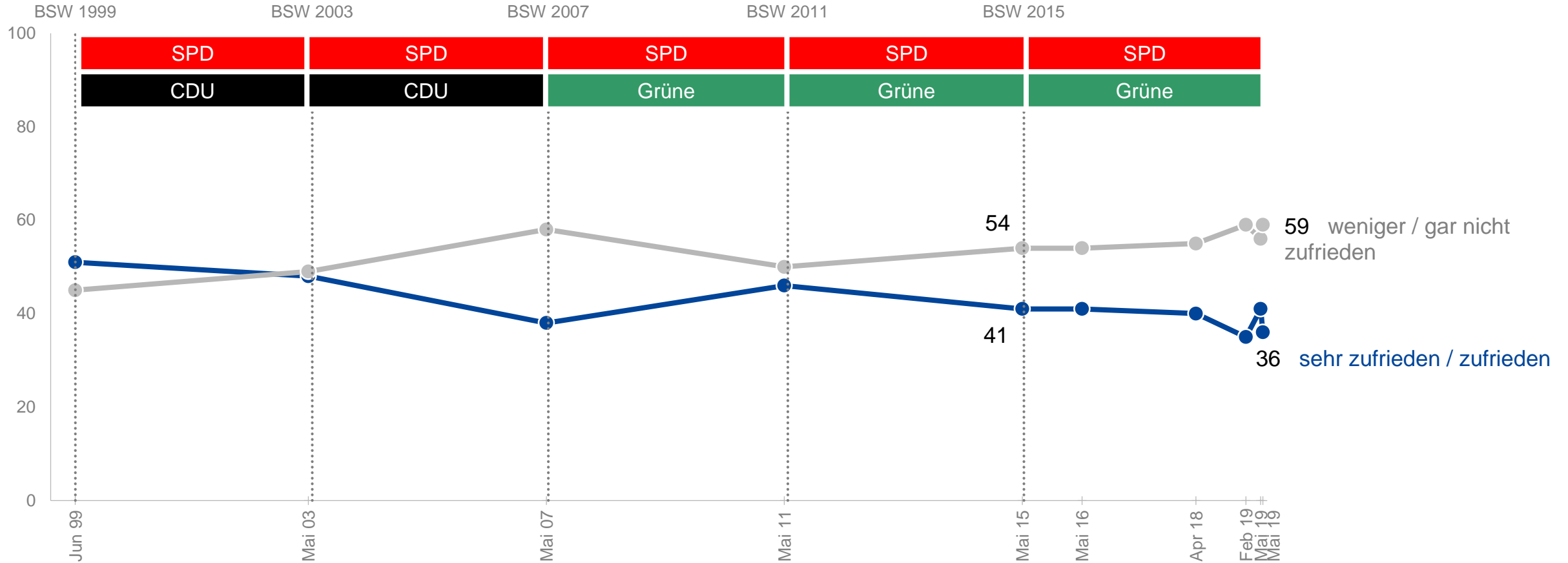




Parteianhänger



Wie zufrieden sind Sie mit der Arbeit des Bremer Senats?



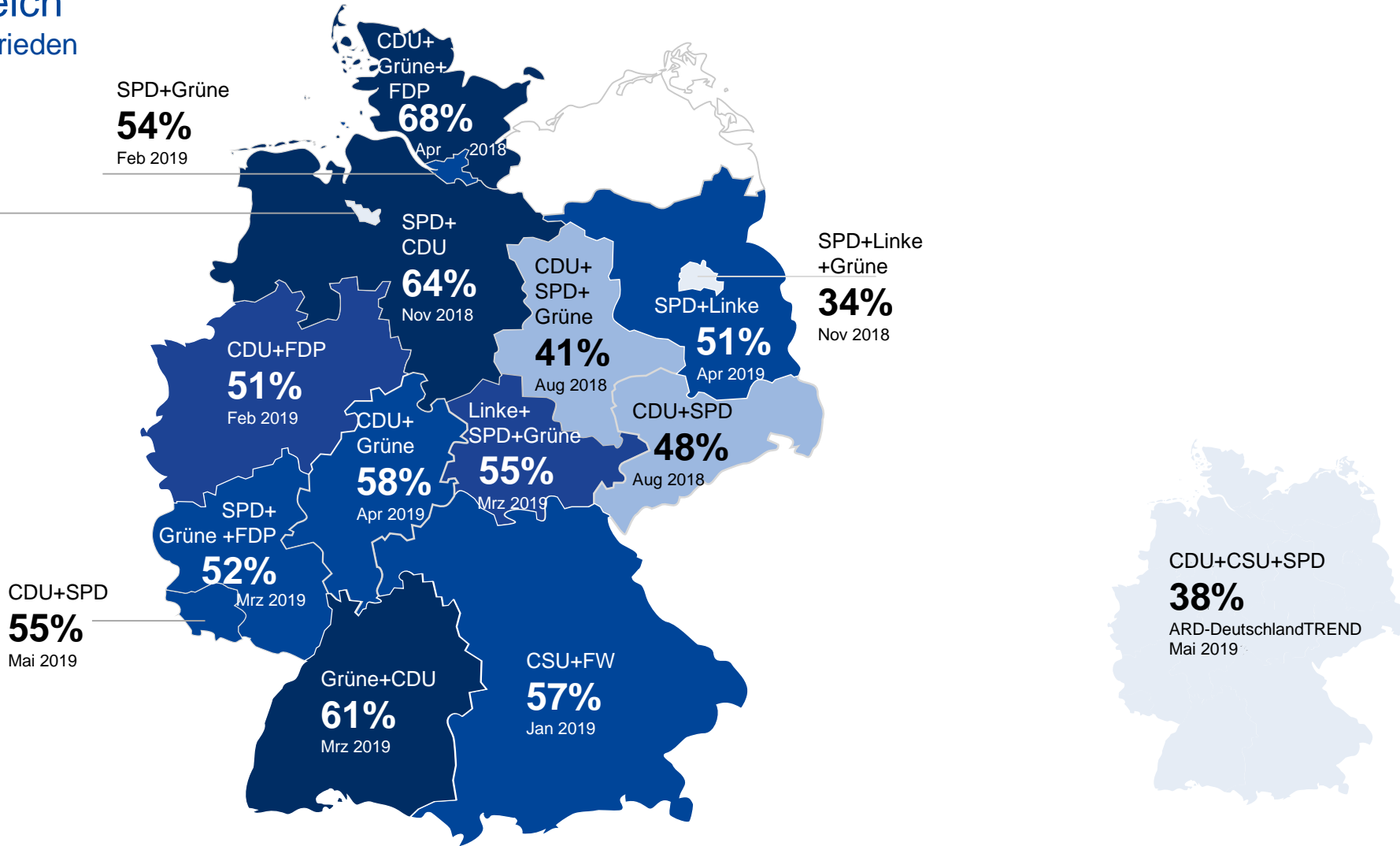
Wie zufrieden sind Sie mit der Arbeit des Bremer Senats?

# Zufriedenheit mit der Arbeit der Landesregierung

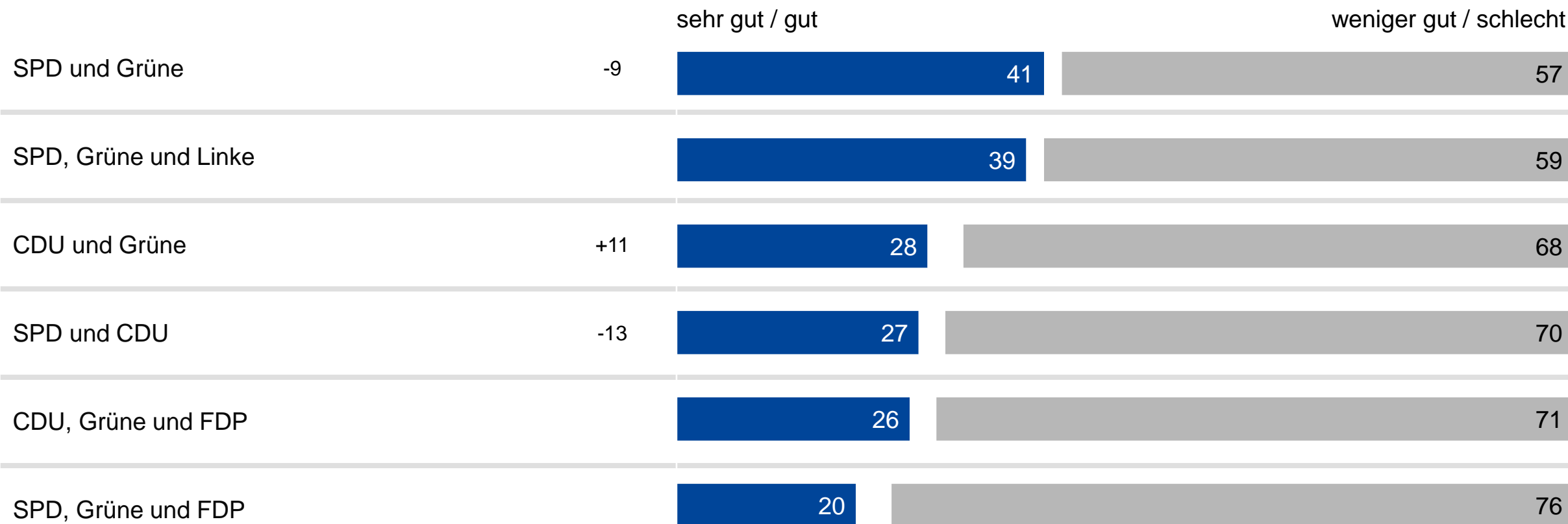
## Ländervergleich

sehr zufrieden/zufrieden

SPD + Grüne  
**36 %**  
 Mai 2019



Grundgesamtheit: Wahlberechtigte in den Bundesländern  
 Weiß eingefärbte Länder: keine aktuellen Werte  
 Fehlende Werte zu 100 Prozent: Weniger zufrieden / gar nicht zufrieden / weiß nicht / keine Angabe



Im Folgenden geht es um mögliche Zusammensetzungen des künftigen Bremer Senats. Finden Sie eine Senatsregierung aus ...?