



## HamburgTREND Februar 2015

Eine Umfrage im Auftrag der ARD

**ARD**<sup>1</sup>

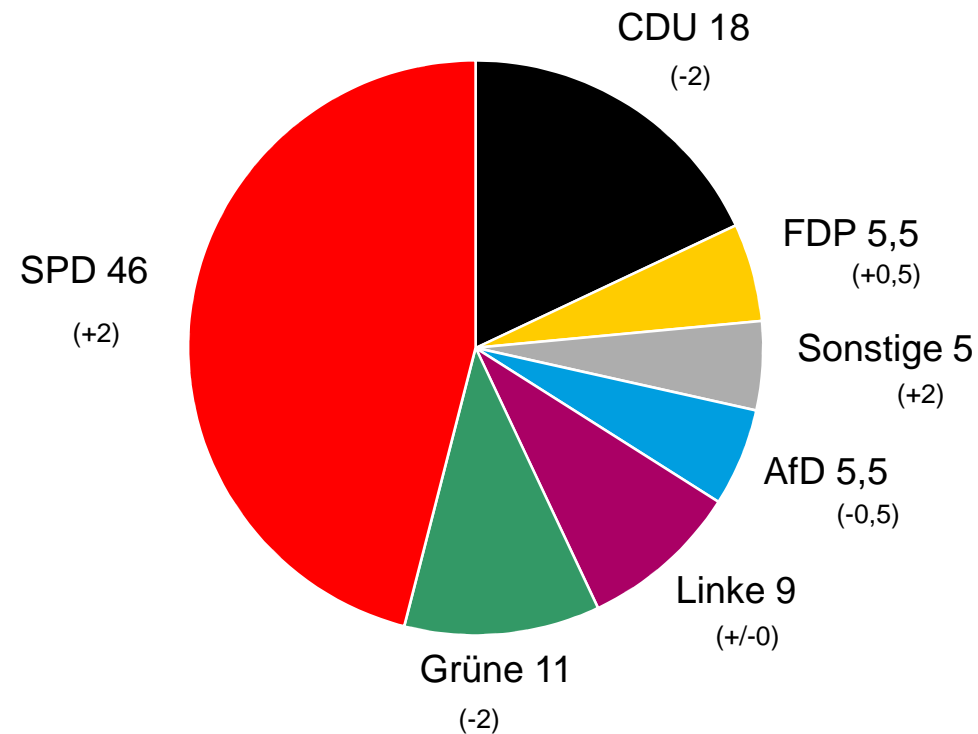
infratest dimap 

## Untersuchungsanlage

Grundgesamtheit:	Wahlberechtigte Bevölkerung in Hamburg ab 16 Jahren	
Stichprobe:	Repräsentative Zufallsauswahl / Randomstichprobe	
Erhebungsverfahren:	Computergestützte Telefoninterviews (CATI)	
Fallzahl:	1.001 Befragte	
Erhebungszeitraum:	03. bis 04. Februar 2015	
Fehlertoleranz:	1,4* bis 3,1** Prozentpunkte * bei einem Anteilswert von 5% ** bei einem Anteilswert von 50%	
Ihre Ansprechpartner:	Richard Hilmer	☎ 030 / 533 22 – 113
	Reinhard Schlinkert	☎ 0228 / 329 69 – 3
	Roberto Heinrich	☎ 030 / 533 22 – 153

# HamburgTREND Februar 2015

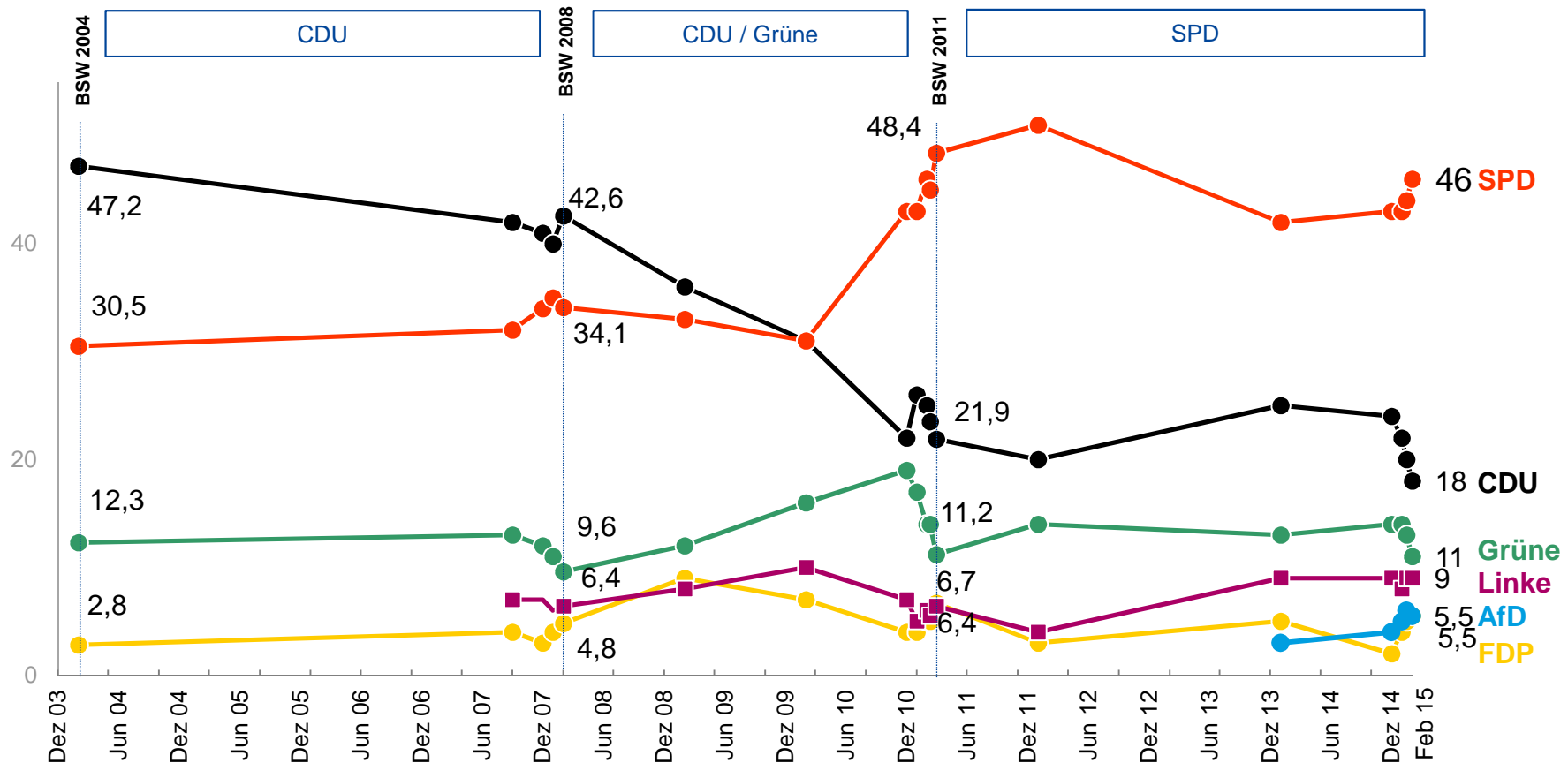
## Sonntagsfrage Bürgerschaftswahl



Frage: Welche Partei würden Sie wählen, wenn am kommenden Sonntag Bürgerschaftswahl in Hamburg wäre?

Grundgesamtheit: Wahlberechtigte Bevölkerung im Bundesland / Angaben in Prozent  
Angaben in Klammern: Vgl. zu Ende Januar 2015

# Wahl- und Umfrageergebnisse Bürgerschaftswahl Zeitverlauf

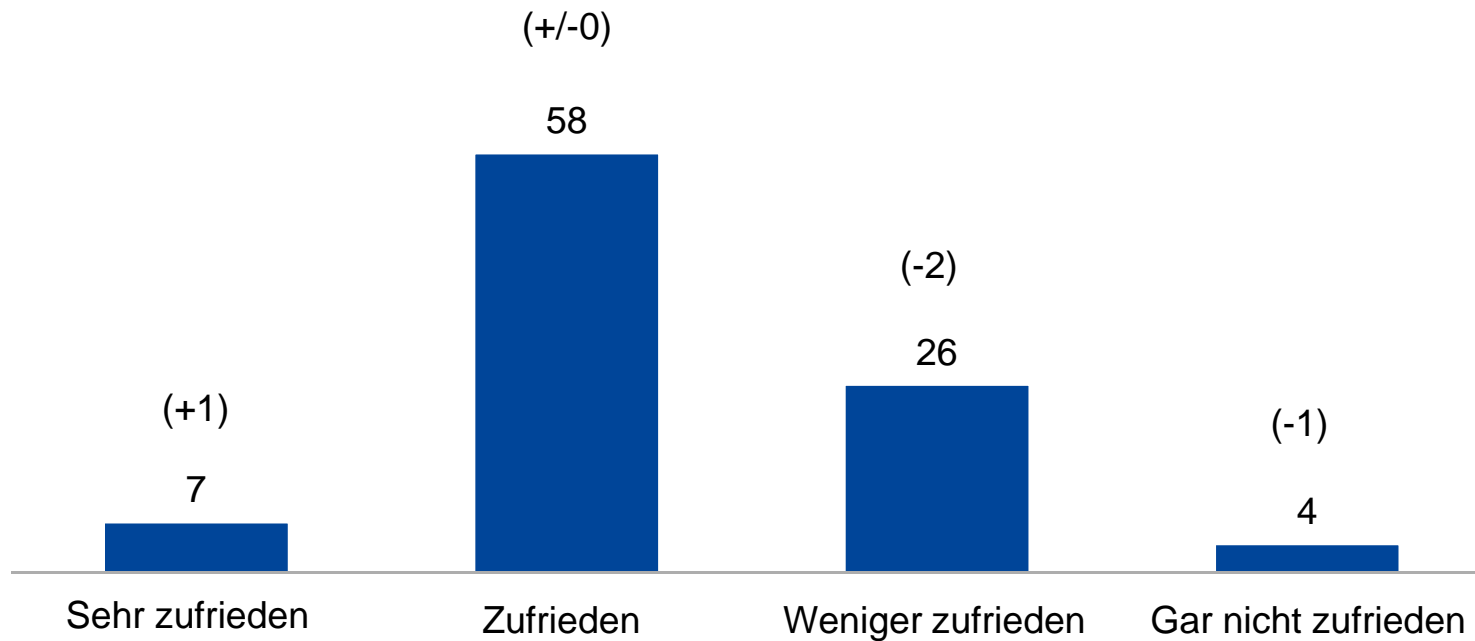


Frage: Welche Partei würden Sie wählen, wenn am kommenden Sonntag Bürgerschaftswahl in Hamburg wäre?

Grundgesamtheit: Wahlberechtigte Bevölkerung im Bundesland / Angaben in Prozent

# HamburgTREND Februar 2015

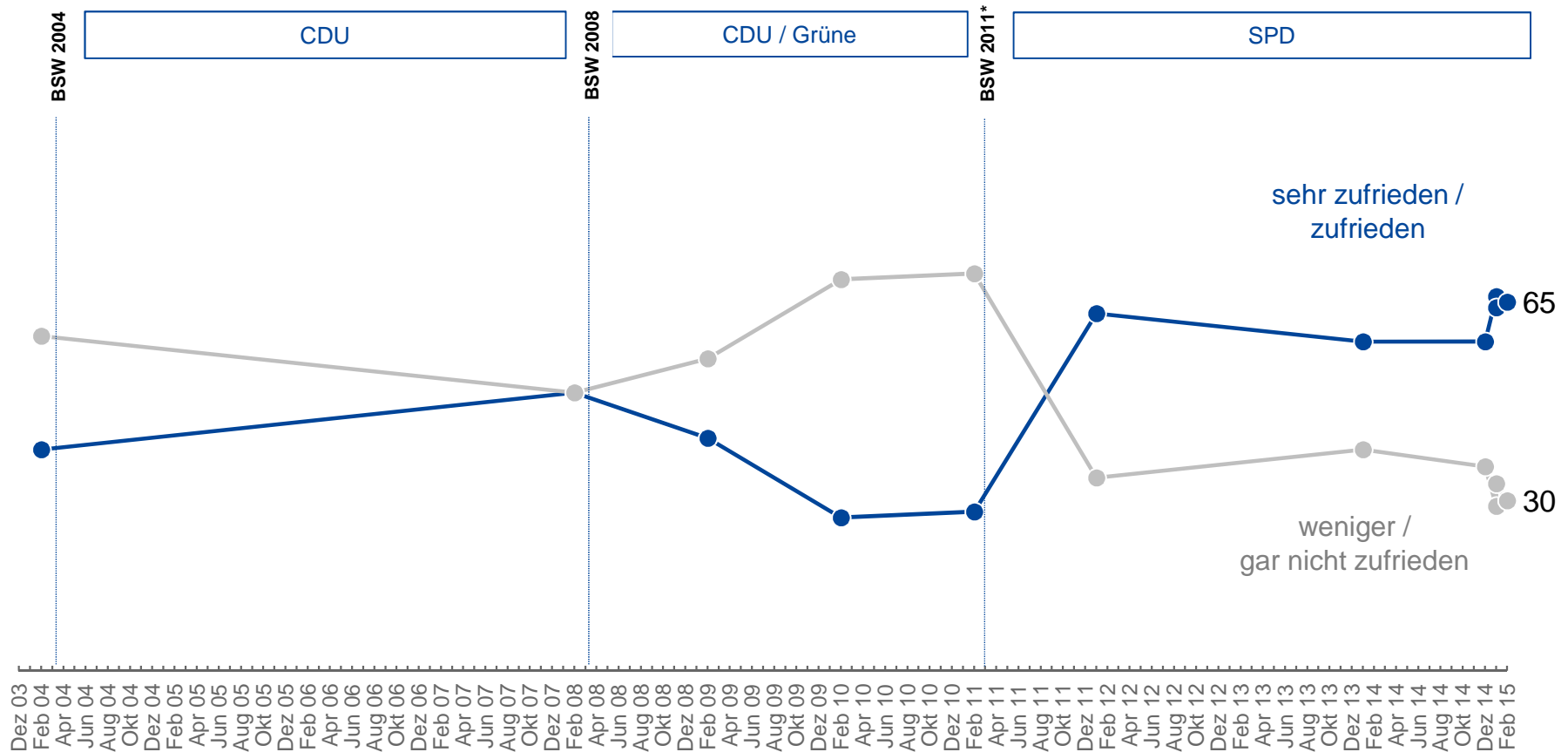
## Zufriedenheit mit Hamburger Senat



Frage: Wie zufrieden sind Sie mit der Arbeit des Senats in Hamburg? Würden Sie sagen...

Grundgesamtheit: Wahlberechtigte Bevölkerung im Bundesland / Angaben in Prozent  
Angaben in Klammern: Vgl. zu Ende Januar 2015  
Fehlende Werte zu 100%: Weiß nicht / keine Angabe

# Zufriedenheit mit Hamburger Senat Zeitverlauf



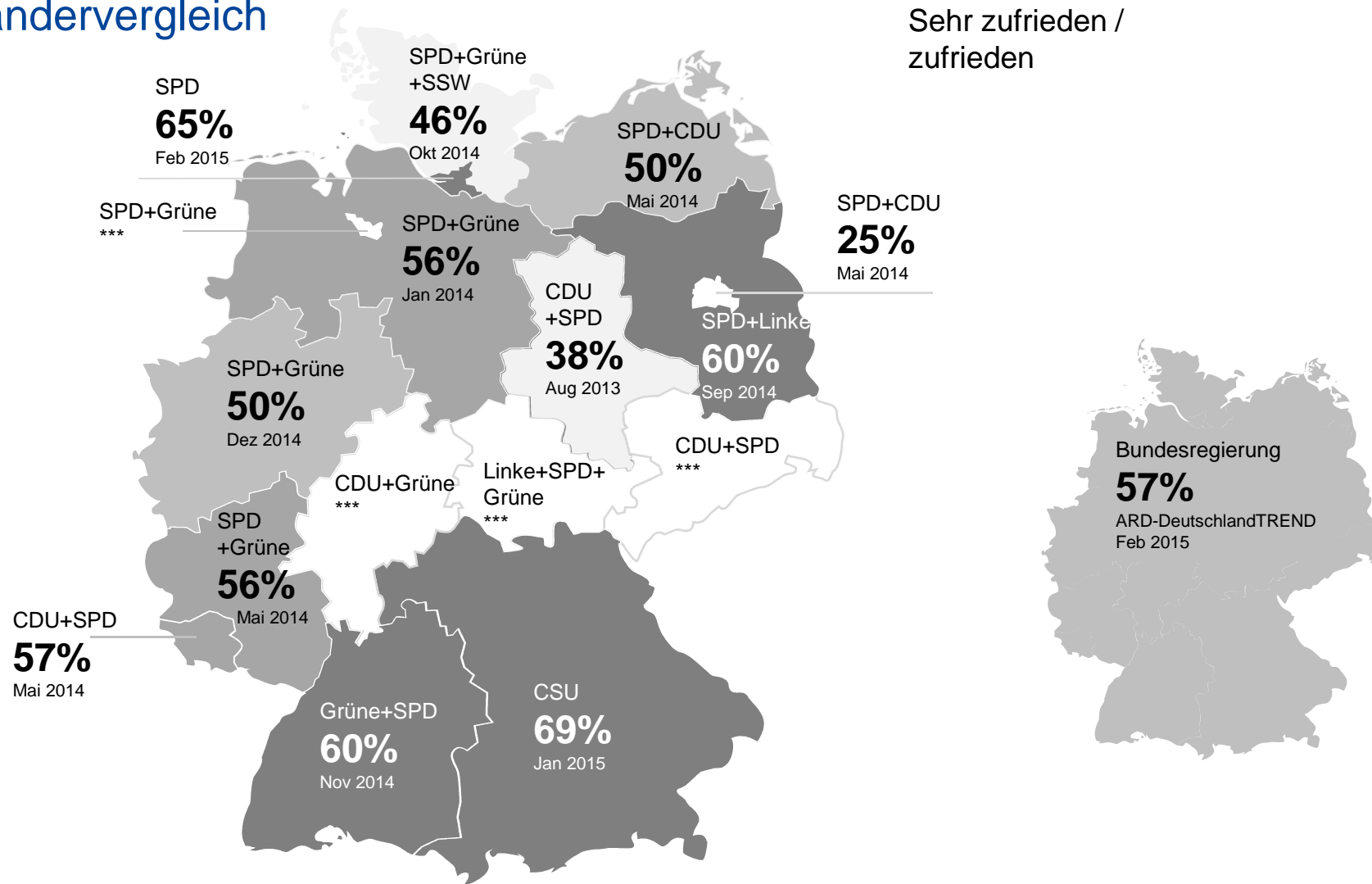
Frage: Wie zufrieden sind Sie mit der Arbeit des Senats in Hamburg? Würden Sie sagen...

Grundgesamtheit: Wahlberechtigte Bevölkerung im Bundesland / Angaben in Prozent

Fehlende Werte zu 100%: Weiß nicht / keine Angabe

\*2011: Rückblickende Zufriedenheit mit der Arbeit des schwarz-grünen Senats

Zufriedenheit mit Hamburger Senat  
Ländervergleich

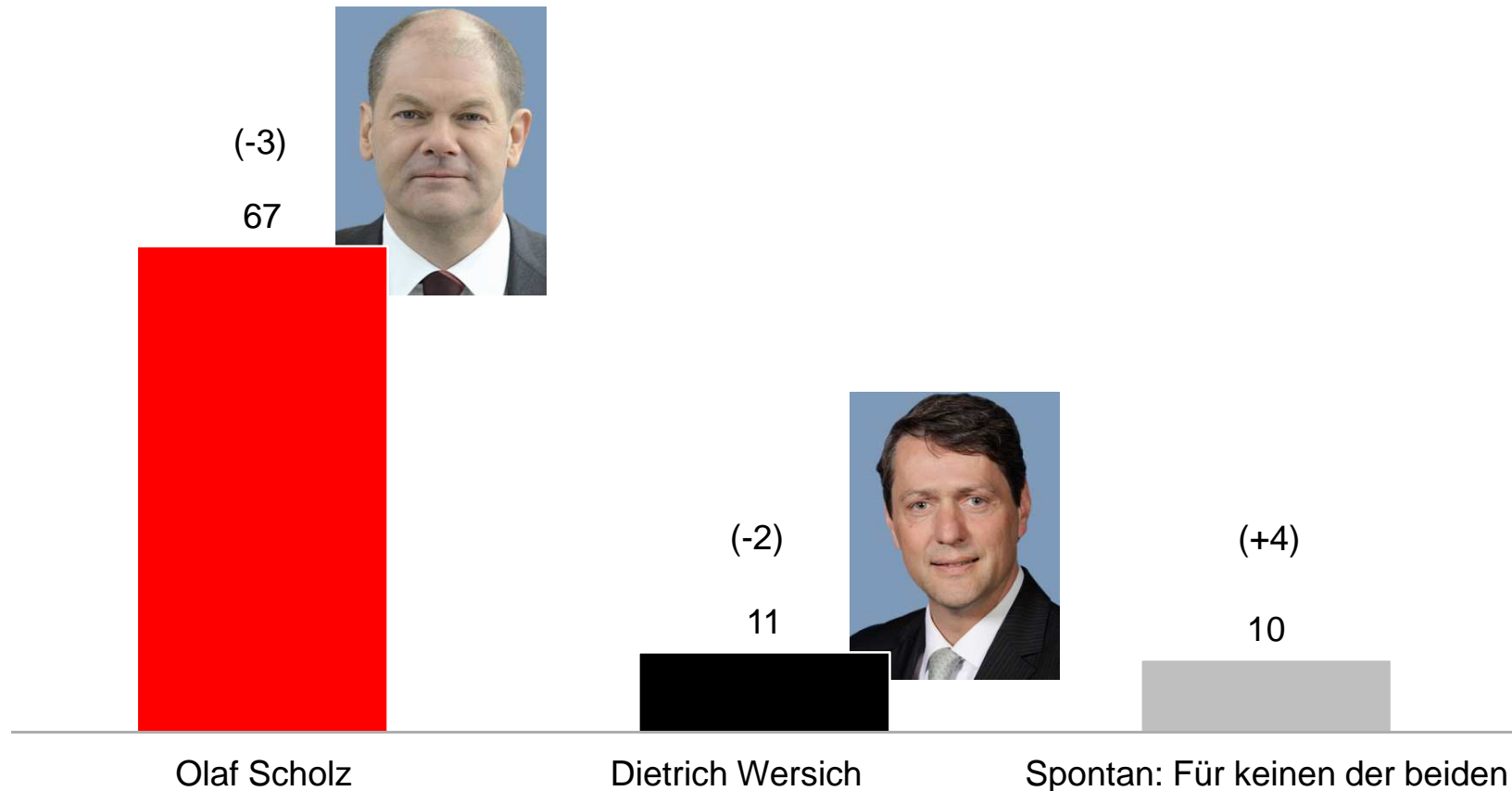


Sehr zufrieden /  
zufrieden

Grundgesamtheit: Wahlberechtigte Bevölkerung im Bundesland / Angaben in Prozent  
 \*\*\* keine aktuellen Werte  
 Fehlende Werte zu 100%: Weiß nicht / keine Angabe / weniger / gar nicht zufrieden

# HamburgTREND Februar 2015

## Direktwahl Erster Bürgermeister




Frage: Wenn man den Ersten Bürgermeister in Hamburg direkt wählen könnte, für wen würden Sie sich entscheiden, für Olaf Scholz oder für Dietrich Wersich?



# HamburgTREND Februar 2015

## Direktwahl Erster Bürgermeister Zeitverlauf



Frage: Wenn man den Ersten Bürgermeister in Hamburg direkt wählen könnte, für wen würden Sie sich entscheiden, für Olaf Scholz oder für Dietrich Wersich?

# HamburgTREND Februar 2015

## Direktwahl Erster Bürgermeister Parteiangehöriger



Olaf Scholz



Dietrich Wersich

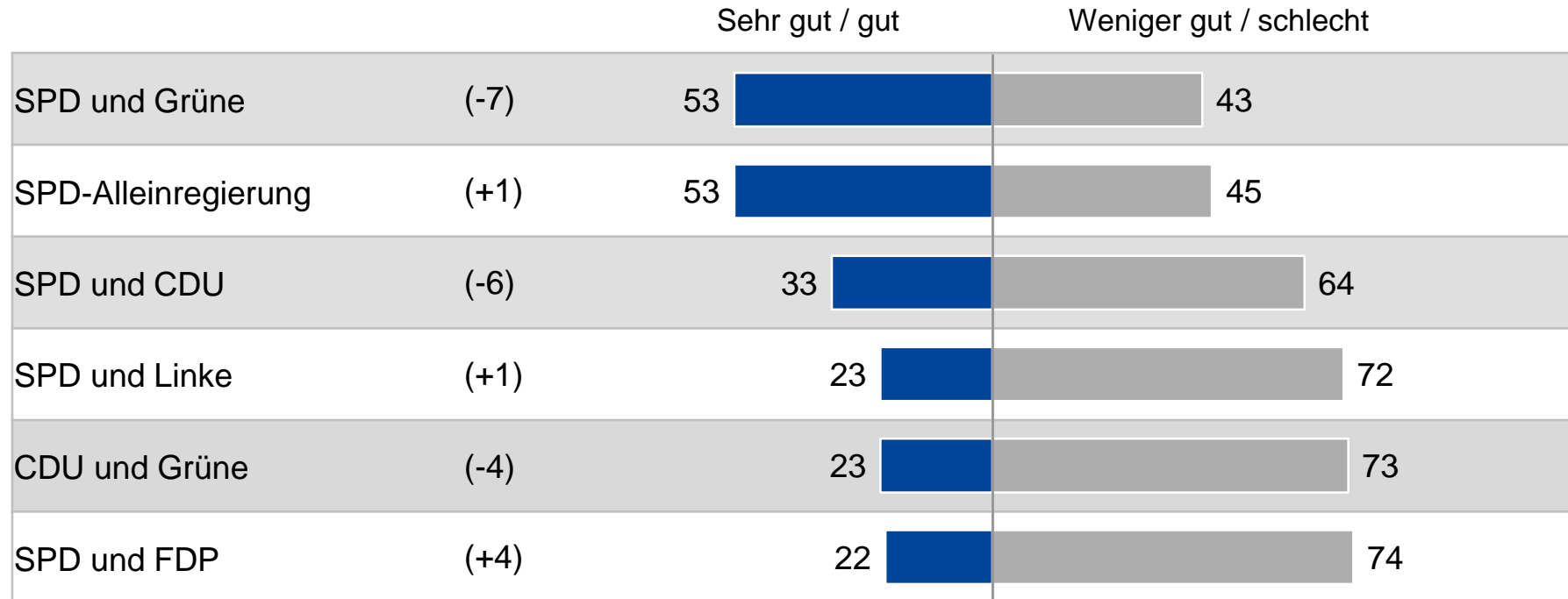
keinen von beiden

	Olaf Scholz	Dietrich Wersich	keinen von beiden
Gesamt	(-3) 67	11 (-2)	10
SPD-Anhänger	96	1	-
Grüne-Anhänger	77	4	11
FDP-Anhänger	59	27	9
AfD-Anhänger	43	24	28
Linke-Anhänger	41	8	40
CDU-Anhänger	35	47	3

Frage: Wenn man den Ersten Bürgermeister in Hamburg direkt wählen könnte, für wen würden Sie sich entscheiden, für Olaf Scholz oder für Dietrich Wersich?

Grundgesamtheit: Wahlberechtigte Bevölkerung im Bundesland / Angaben in Prozent  
 Angaben in Klammern: Vgl. zu Ende Januar 2015  
 Fehlende Werte zu 100%: Weiß nicht / keine Angabe / kenne Scholz bzw. Wersich nicht

Regierungen für Hamburg



Frage: Ich nenne Ihnen jetzt einige denkbare Zusammensetzungen des künftigen Senats. Bitte sagen Sie mir jeweils, ob diese Zusammensetzung für Hamburg Ihrer Meinung nach sehr gut, gut, weniger gut oder schlecht wäre.

Grundgesamtheit: Wahlberechtigte Bevölkerung im Bundesland / Angaben in Prozent  
 Angaben in Klammern: Vgl. zu Ende Januar 2015  
 Fehlende Werte zu 100%: Weiß nicht / keine Angabe