

ARD¹

**ARD-
DeutschlandTREND
Juni 2015**

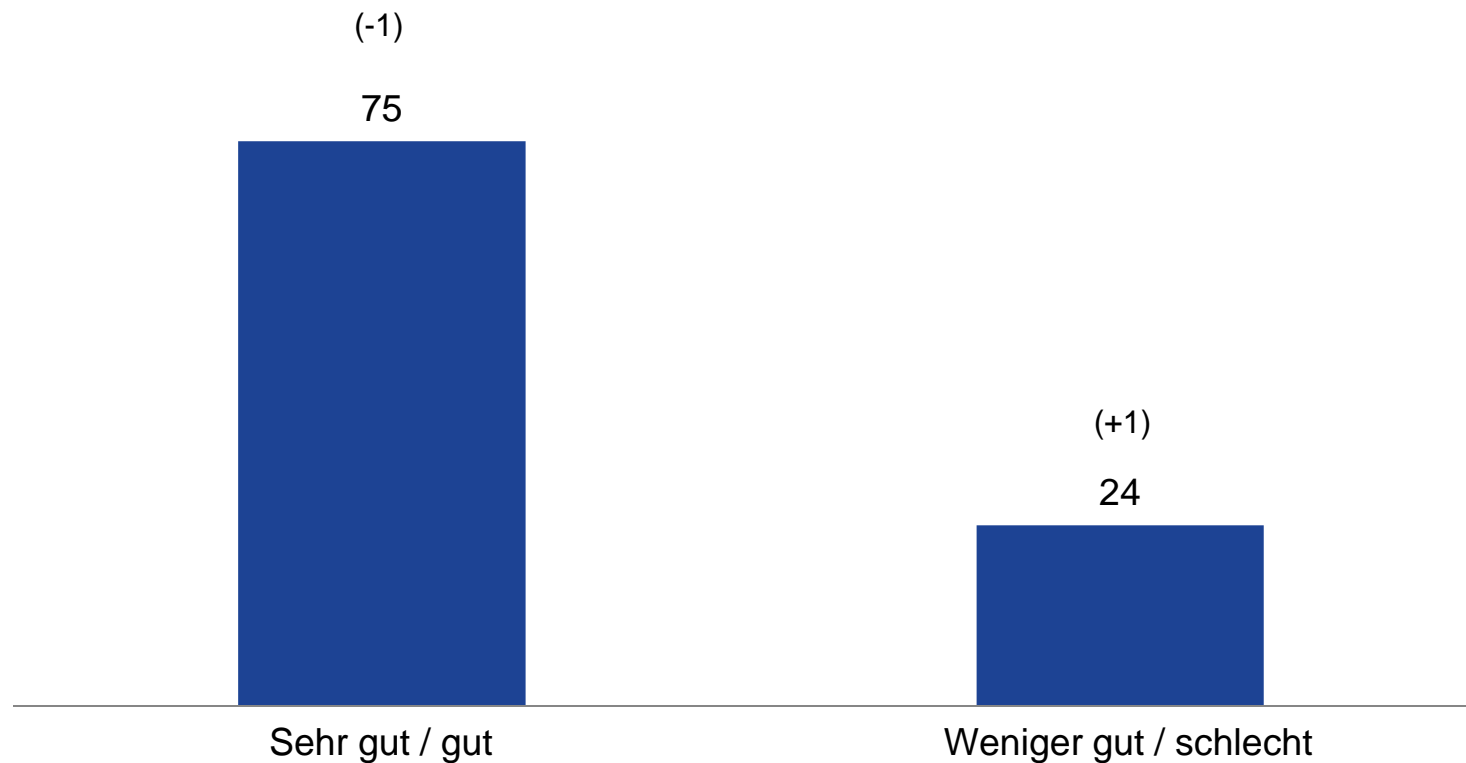
Eine Studie im Auftrag
der tagessthemen

infratest dimap 

Untersuchungsanlage

Grundgesamtheit:	Wahlberechtigte Bevölkerung in Deutschland ab 18 Jahren
Stichprobe:	Repräsentative Zufallsauswahl / Dual-Frame (Relation Festnetz-/Mobilfunknummern 70:30)
Autor: Redaktion WDR: Wissenschaftliche Betreuung und Durchführung:	Ellen Ehni (WDR) Caroline Hoffmann (WDR) Heiko Gothe (infratest dimap)
Erhebungsverfahren:	Computergestützte Telefoninterviews (CATI)
Fallzahl:	1.003 Befragte
Erhebungszeitraum:	01. bis 02. Juni 2015
Fehlertoleranz:	1,4* bis 3,1** Prozentpunkte * bei einem Anteilswert von 5% ** bei einem Anteilswert von 50%
Ihre Ansprechpartner:	Michael Kunert Reinhard Schlinkert

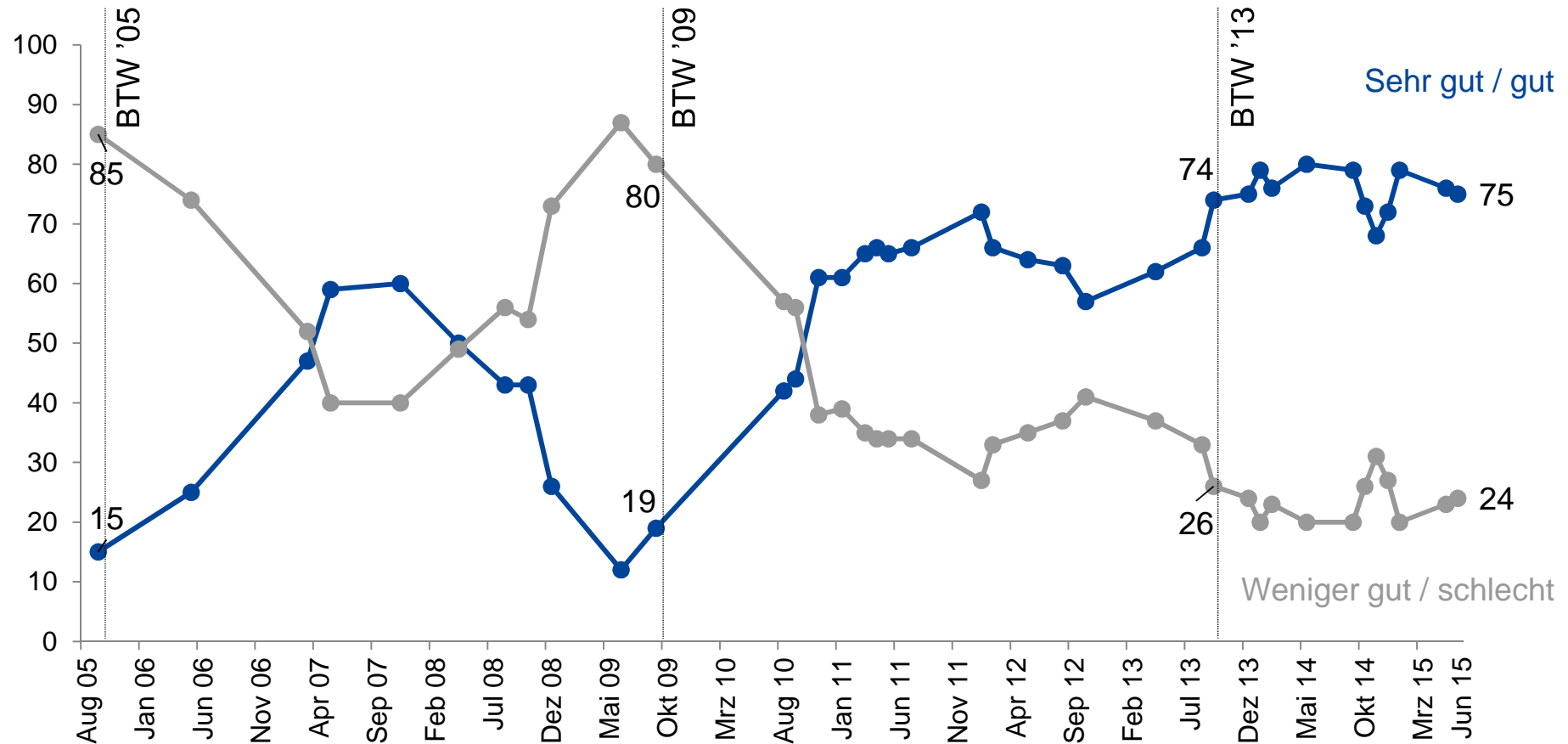
Bewertung der wirtschaftlichen Lage in Deutschland



Frage: Wie beurteilen Sie ganz allgemein die gegenwärtige wirtschaftliche Lage in Deutschland? Ist sie Ihrer Meinung nach...?

Grundgesamtheit: Wahlberechtigte Bevölkerung in Deutschland / Angaben in Prozent
Angaben in Klammern: Vergleich zu Mai 2015
Fehlende Werte zu 100%: Weiß nicht / keine Angabe

Bewertung der wirtschaftlichen Lage in Deutschland Zeitverlauf



Frage: Wie beurteilen Sie ganz allgemein die gegenwärtige wirtschaftliche Lage in Deutschland? Ist sie Ihrer Meinung nach...?

Grundgesamtheit: Wahlberechtigte Bevölkerung in Deutschland / Angaben in Prozent
Fehlende Werte zu 100%: Weiß nicht / keine Angabe

Politikerzufriedenheit

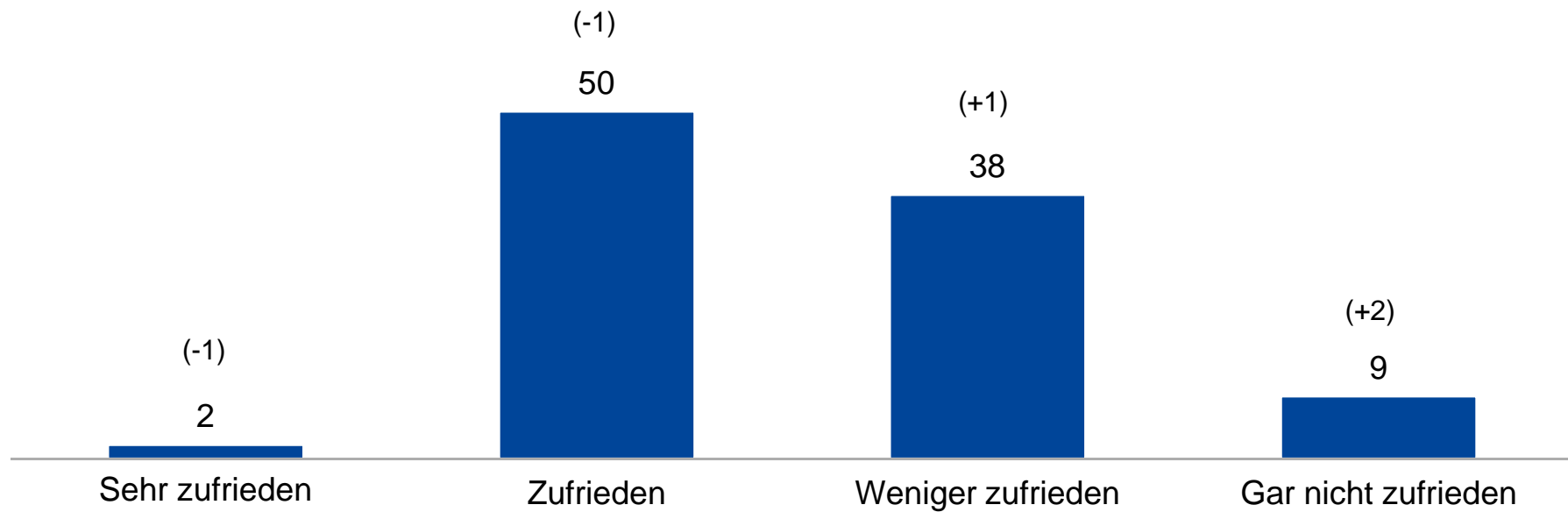
			Sehr zufrieden / zufrieden	Weniger / gar nicht zufrieden	Spontan: Kenne ich nicht / kein Urteil
Frank-Walter Steinmeier	(±0)	74		17	6
Wolfgang Schäuble	(+1)	69		26	3
Angela Merkel	(-4)	66		33	1
Sigmar Gabriel	(-5)	48		42	7
Gregor Gysi	(±0)	45		43	9
Ursula von der Leyen	(-3)	41		53	5
Thomas de Maizière	(+2)	40		45	11
Andrea Nahles	(-5)	36		50	12
Anton Hofreiter	(+3)	28		40	28
Horst Seehofer	(-4)	28		60	9
Alexander Dobrindt*	(+4)	25		63	9
Bernd Lucke	(-1)	10		62	23

Frage: Und nun geht es um Ihre Meinung zu einigen Spitzenpolitikern.
Wie ist das mit...? Sind Sie mit ihrer/seiner politischen Arbeit sehr zufrieden, zufrieden, weniger zufrieden oder gar nicht zufrieden?

Grundgesamtheit: Wahlberechtigte Bevölkerung in Deutschland / Angaben in Prozent
Angaben in Klammern: Vergleich zu Mai 2015 / *Vergleich zu April 2015
Fehlende Werte zu 100%: Weiß nicht / keine Angabe

ARD-DeutschlandTREND: Juni 2015

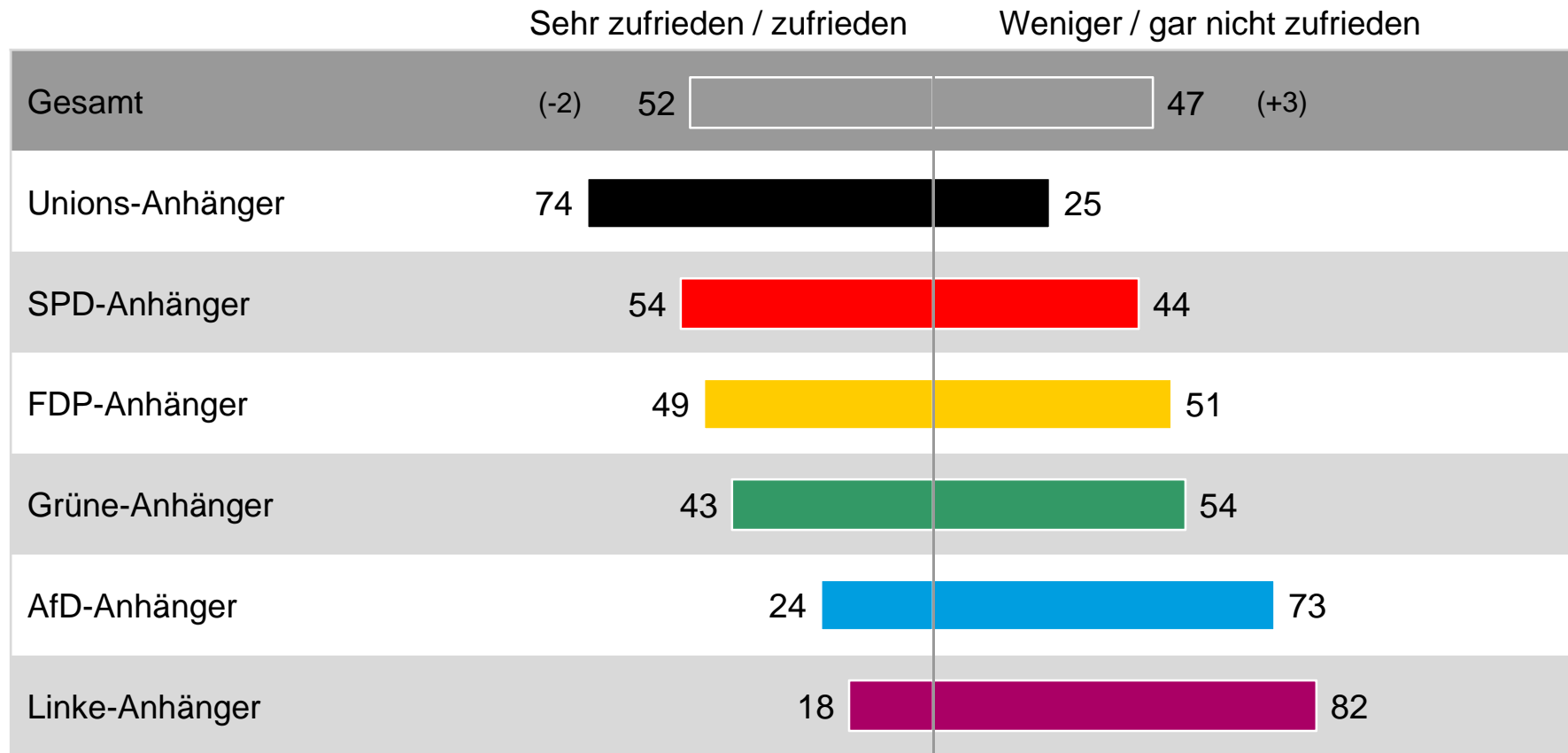
Regierungszufriedenheit



Frage: Wie zufrieden sind Sie mit der Arbeit der Bundesregierung? Sind Sie damit...?

Grundgesamtheit: Wahlberechtigte Bevölkerung in Deutschland / Angaben in Prozent
Angaben in Klammern: Vergleich zu Mai 2015
Fehlende Werte zu 100%: Weiß nicht / keine Angabe

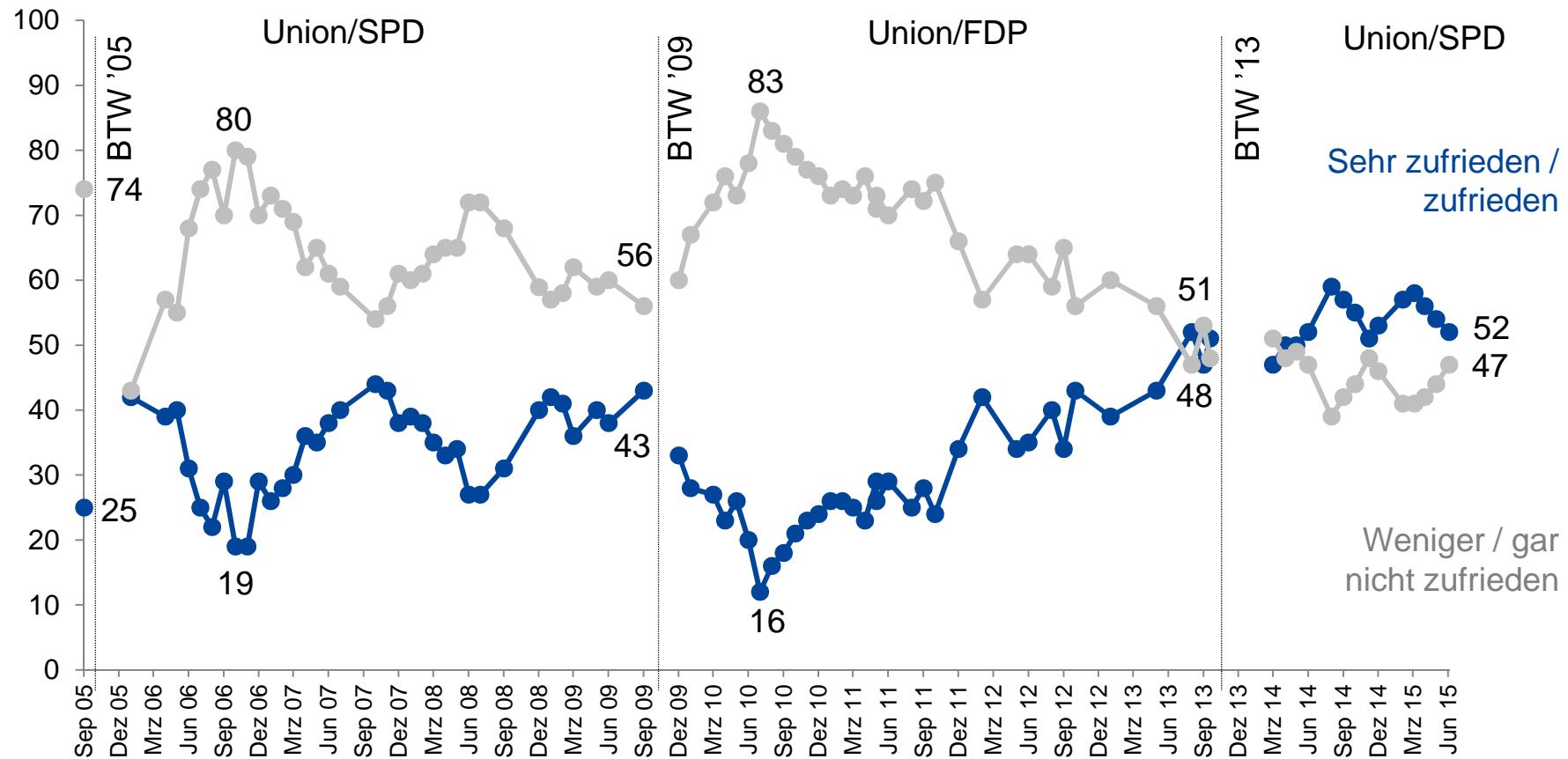
Regierungszufriedenheit ParteiAnhänger



Frage: Wie zufrieden sind Sie mit der Arbeit der Bundesregierung? Sind Sie damit...?

Grundgesamtheit: Wahlberechtigte Bevölkerung in Deutschland / Angaben in Prozent
 Angaben in Klammern: Vergleich zu Mai 2015
 Fehlende Werte zu 100%: Weiß nicht / keine Angabe

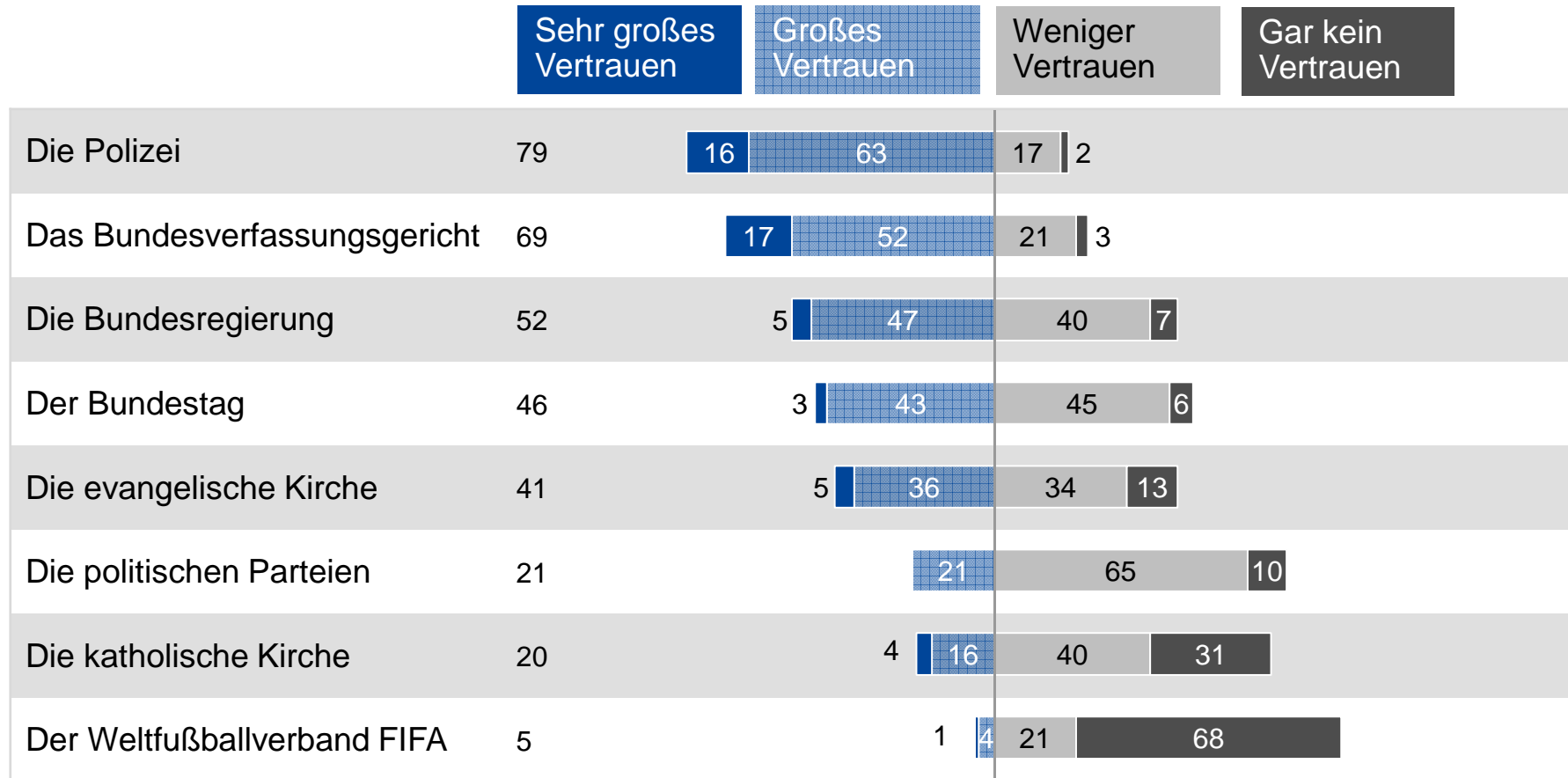
Regierungszufriedenheit Zeitverlauf



Frage: Wie zufrieden sind Sie mit der Arbeit der Bundesregierung? Sind Sie damit...?

Grundgesamtheit: Wahlberechtigte Bevölkerung in Deutschland / Angaben in Prozent
Fehlende Werte zu 100%: Weiß nicht / keine Angabe

Vertrauen in Institutionen



Frage: Ich nenne Ihnen jetzt eine Reihe von Einrichtungen und Organisationen. Bitte sagen Sie mir für jede, wie viel Vertrauen Sie in sie haben: sehr großes Vertrauen, großes Vertrauen, wenig Vertrauen oder gar kein Vertrauen?

Grundgesamtheit: Wahlberechtigte Bevölkerung in Deutschland / Angaben in Prozent
 Fehlende Werte zu 100%: Weiß nicht / keine Angabe

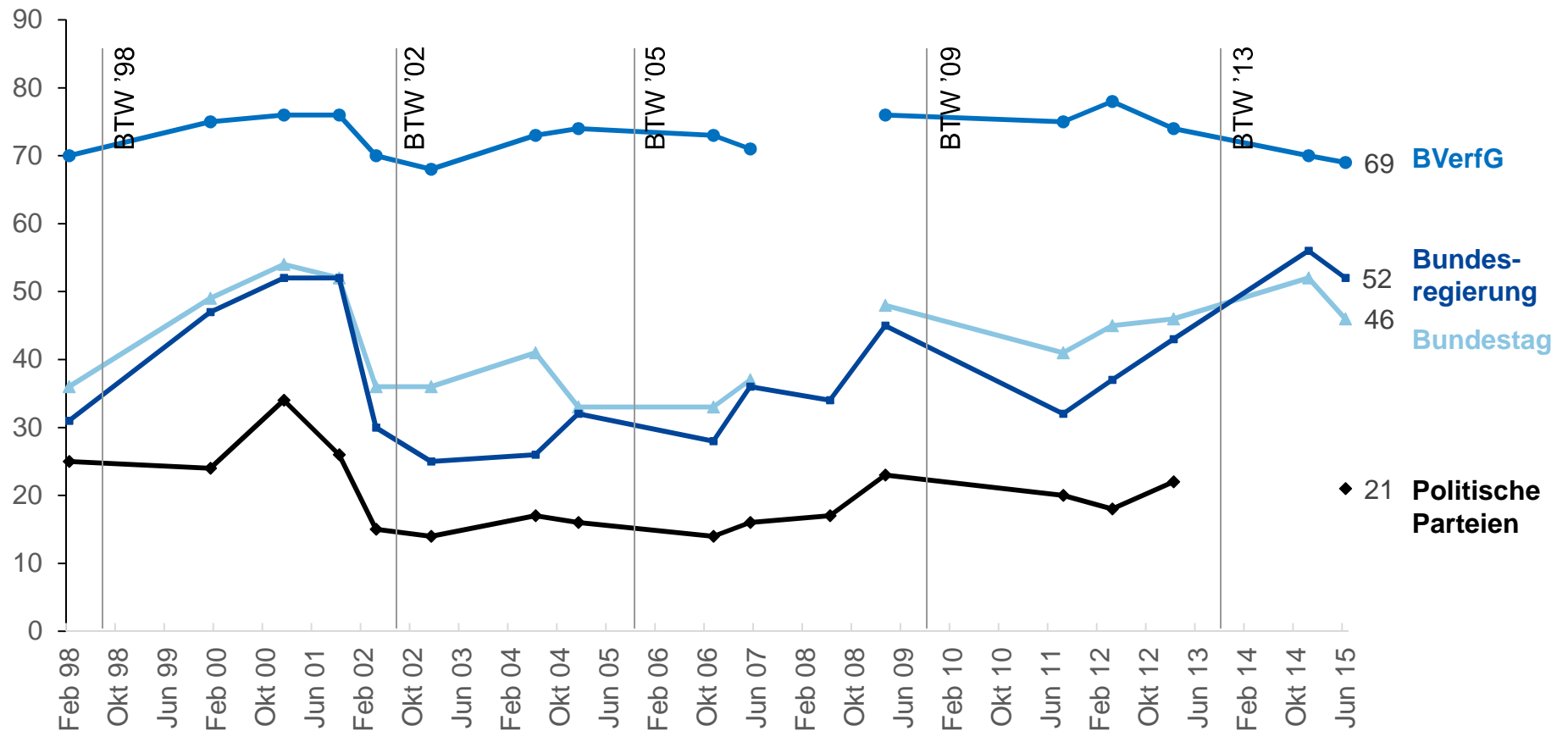
Sehr großes/großes Vertrauen in Institutionen

	Feb 1998	Jan 2000	Jan 2001	Okt 2001	Apr 2002	Jan 2003	Jun 2004	Jan 2005	Nov 2006	Mai 2007	Juni 2008	Mär 2009	Aug 2011	Apr 2012	Feb 2013	Dez 2014	Jun 2015
Polizei	77	81	80	78	72	-	78	-	81	-	-	-	-	79	-	-	79
BVerfG	70	75	76	76	70	68	73	74	73	71	-	76	75	78	74	70	69
Bundestag	36	49	54	52	36	36	41	33	33	37	-	48	41	45	46	52	46
Kirchen	33	35	35	32	34	-	36	-	38	36	-	-	26	-	-	-	-
Evangelische Kirche	-	-	-	-	-	-	-	-	-	-	-	-	-	-	-	-	41
Katholische Kirche	-	-	-	-	-	-	-	-	-	-	-	-	-	-	-	-	20
Bundesregierung	31	47	52	52	30	25	26	32	28	36	34	45	32	37	43	56	52
Politische Parteien	25	24	34	26	15	14	17	16	14	16	17	23	20	18	22	-	21
FIFA	-	-	-	-	-	-	-	-	-	-	-	-	-	-	-	-	5

Frage7: Ich nenne Ihnen jetzt eine Reihe von Einrichtungen und Organisationen. Bitte sagen Sie mir für jede, wie viel Vertrauen Sie in sie haben: sehr großes Vertrauen, großes Vertrauen, wenig Vertrauen oder gar kein Vertrauen?

Grundgesamtheit: Wahlberechtigte Bevölkerung in Deutschland / Angaben in Prozent
 Fehlende Werte zu 100%: Weiß nicht / keine Angabe / weniger Vertrauen / gar kein Vertrauen

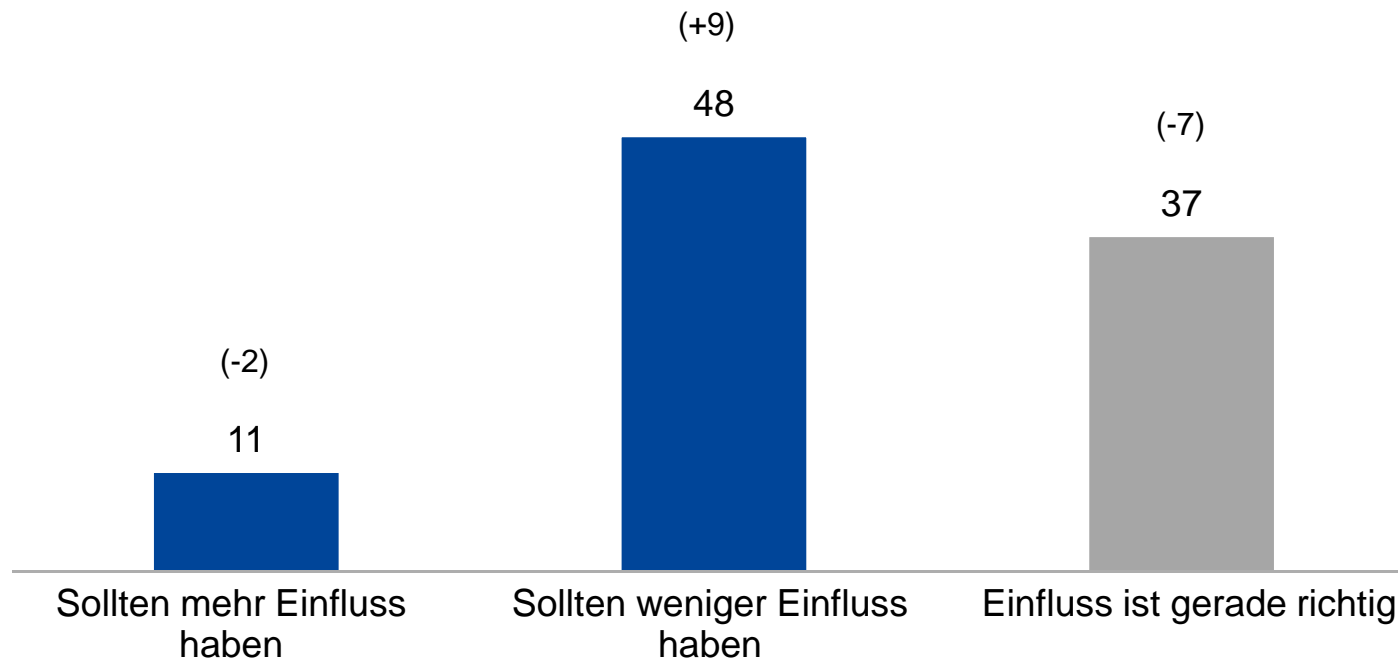
Sehr großes/großes Vertrauen in Institutionen Zeitverlauf



Frage: Ich nenne Ihnen jetzt eine Reihe von Einrichtungen und Organisationen. Bitte sagen Sie mir für jede, wie viel Vertrauen Sie in sie haben: sehr großes Vertrauen, großes Vertrauen, wenig Vertrauen oder gar kein Vertrauen?

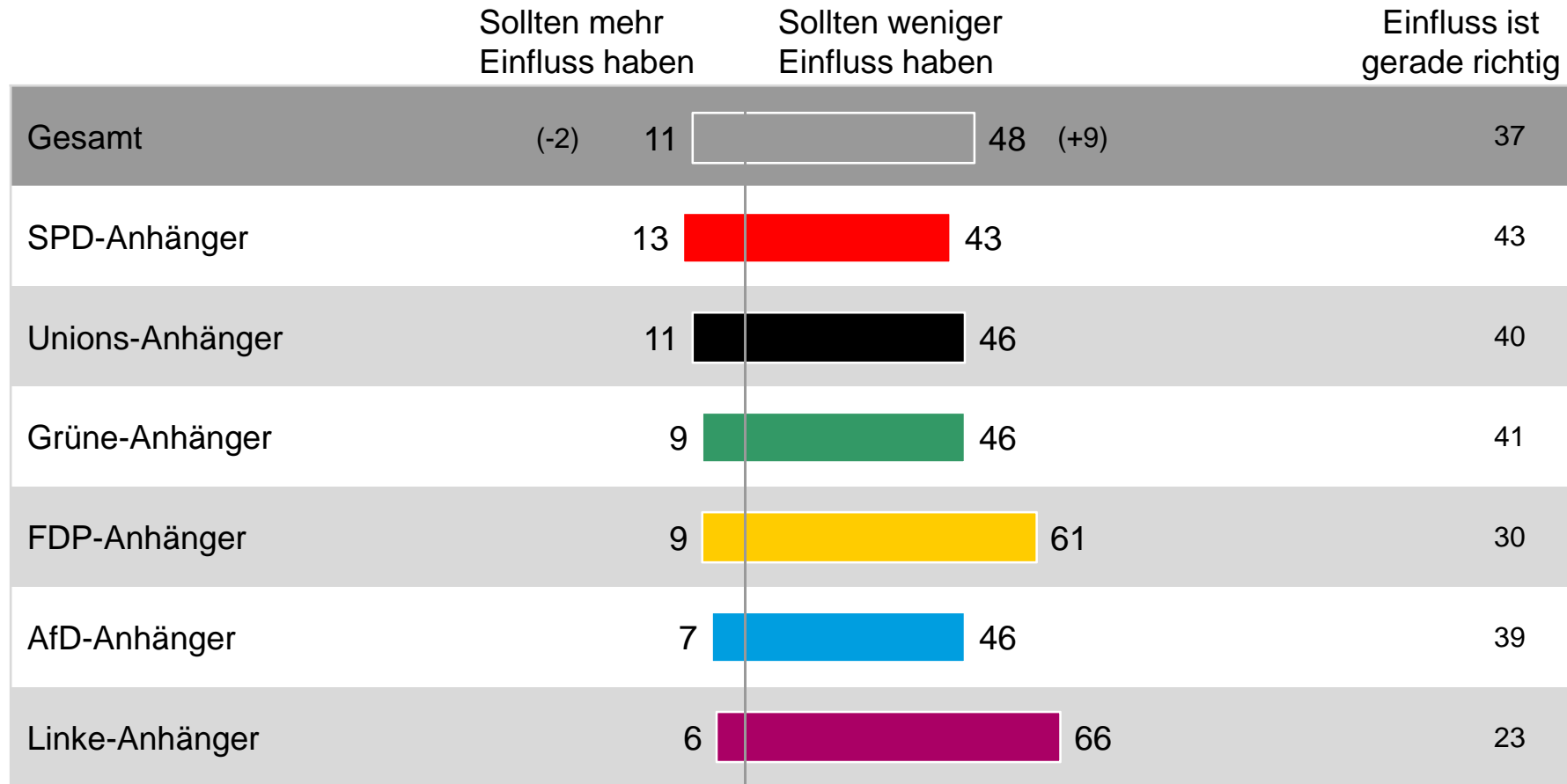
Grundgesamtheit: Wahlberechtigte Bevölkerung in Deutschland / Angaben in Prozent
 Fehlende Werte zu 100%: Weiß nicht / keine Angabe / weniger Vertrauen / gar kein Vertrauen

Künftiger Einfluss der Kirchen auf Politik und Gesellschaft



Frage: Was meinen Sie, sollten die Kirchen in Deutschland künftig mehr Einfluss auf Politik und Gesellschaft haben oder weniger oder ist der Einfluss, den sie derzeit ausüben, gerade richtig?

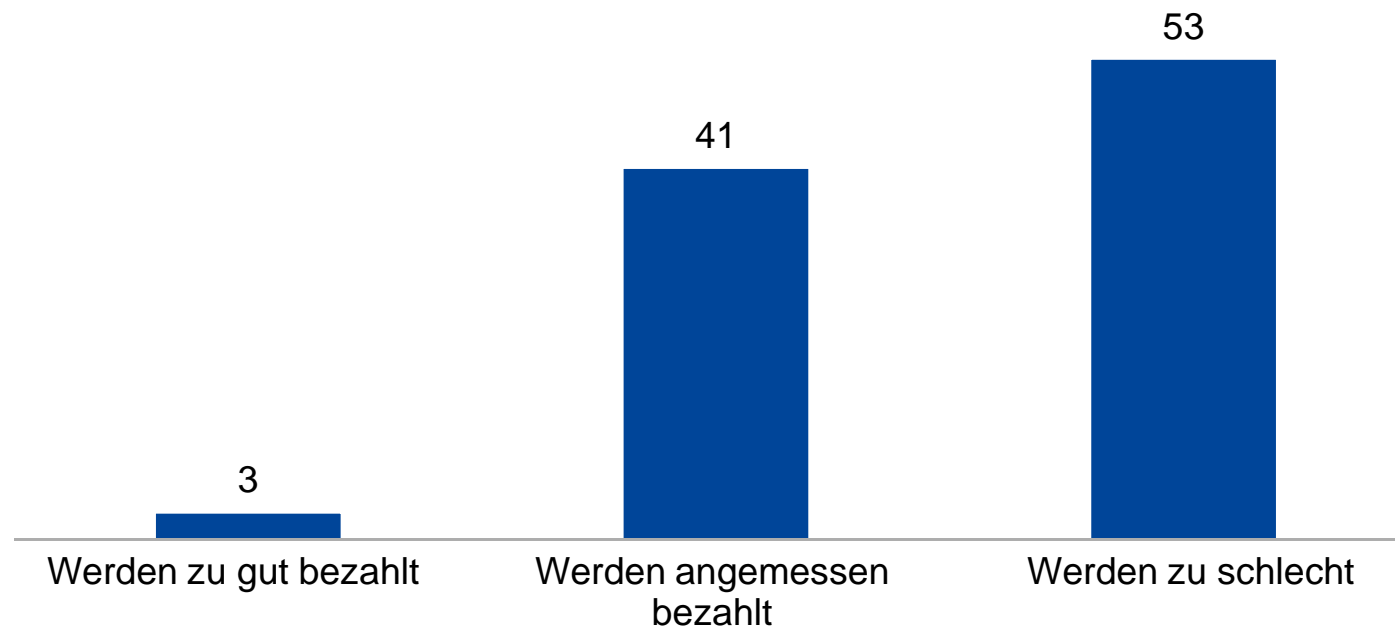
Künftiger Einfluss der Kirchen auf Politik und Gesellschaft ParteiAnhänger



Frage: Was meinen Sie, sollten die Kirchen in Deutschland künftig mehr Einfluss auf Politik und Gesellschaft haben oder weniger oder ist der Einfluss, den sie derzeit ausüben, gerade richtig?

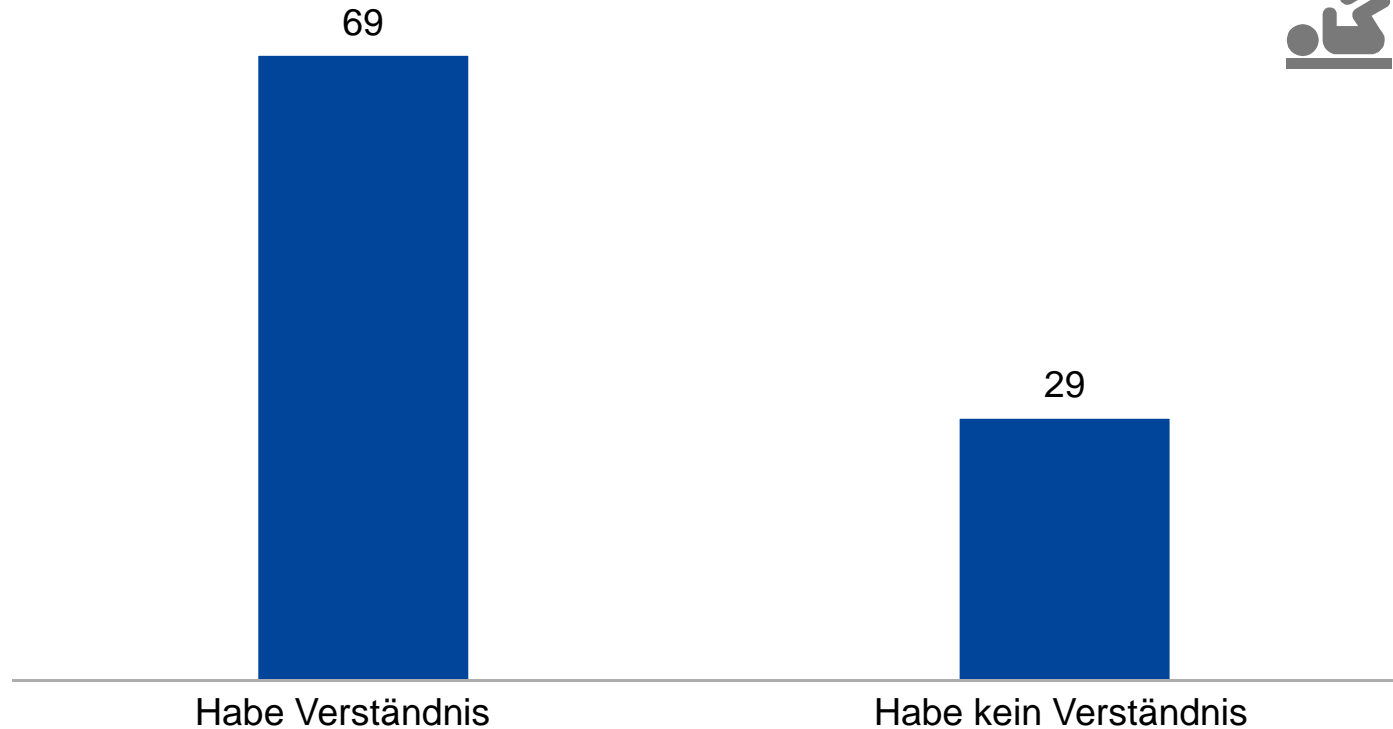
Grundgesamtheit: Wahlberechtigte Bevölkerung in Deutschland / Angaben in Prozent
 Angaben in Klammern: Vergleich zu Mai 2011
 Fehlende Werte zu 100%: Weiß nicht / keine Angabe

Kita-Streik: Ist das Einstiegsgehalt von Erziehern angemessen?



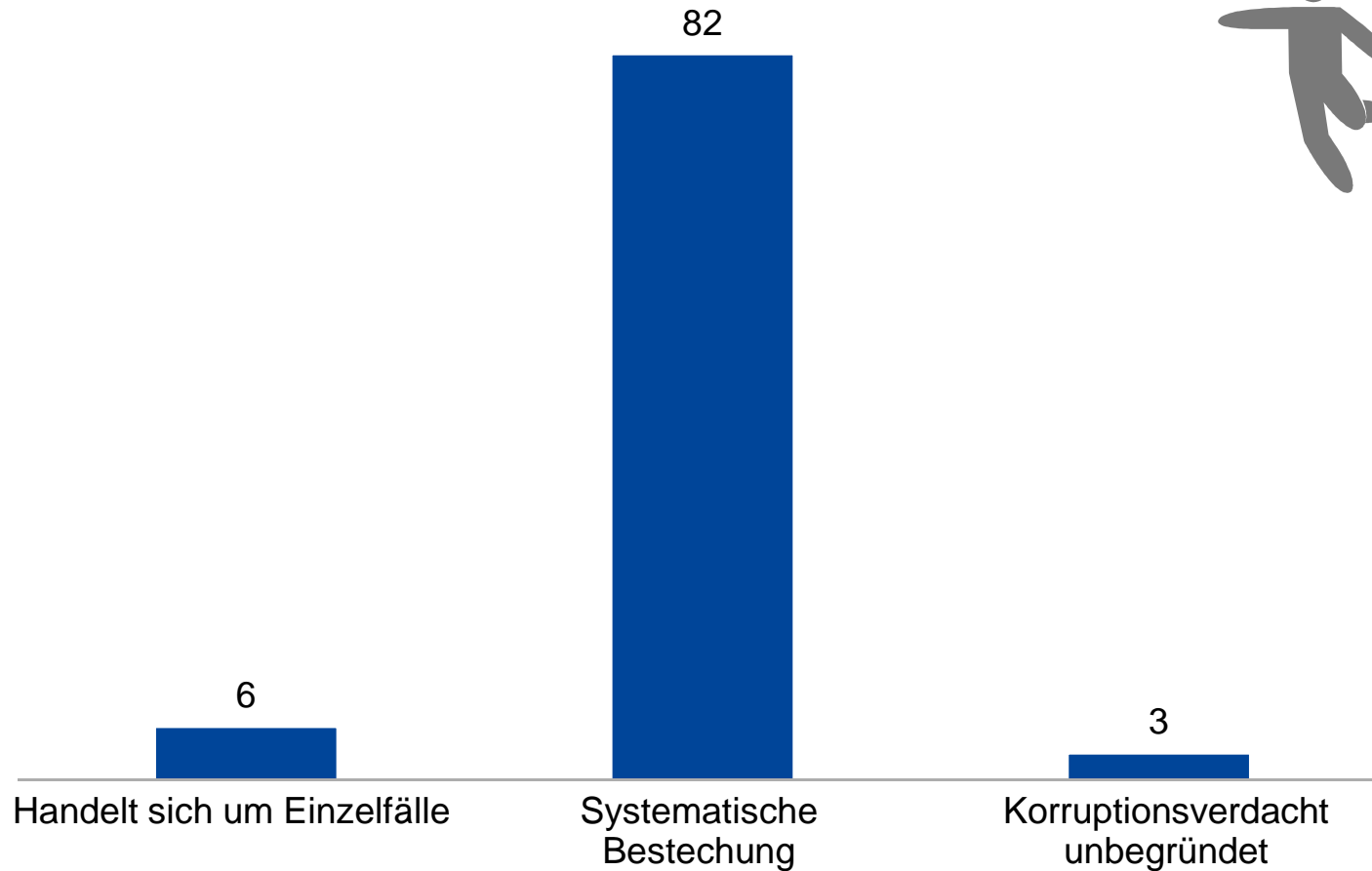
Frage: Das durchschnittliche Einstiegsgehalt von Erziehern im öffentlichen Dienst beträgt monatlich rund 2.500 Euro brutto. Finden Sie, dass Erzieherinnen und Erzieher in Deutschland zu gut, zu schlecht oder angemessen bezahlt werden?

Kita-Streik: Verständnis für Arbeitsniederlegung der Erzieher

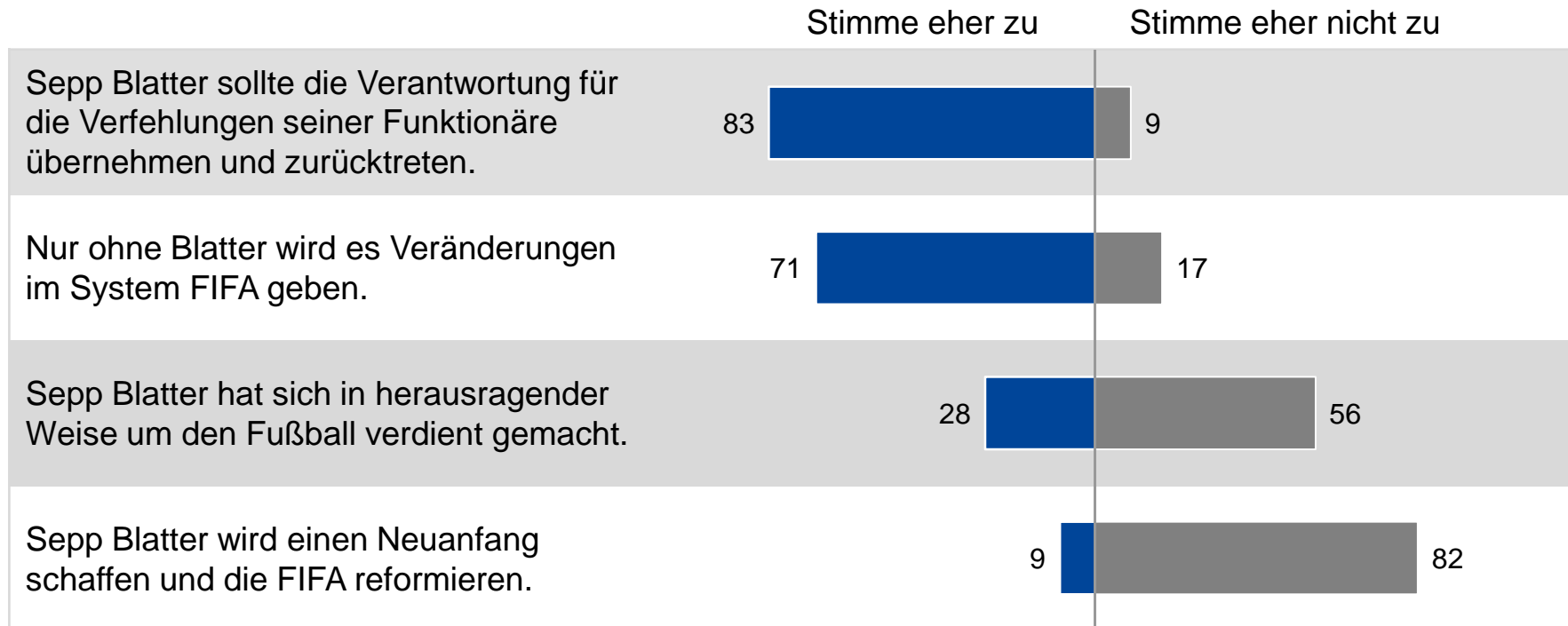


Frage: Seit drei Wochen streiken die Erzieherinnen und Erzieher in den kommunalen Kindertagesstätten. Die Gewerkschaft Verdi fordert durchschnittlich zehn Prozent mehr Gehalt. Haben Sie generell Verständnis für den Streik der Erzieherinnen und Erzieher oder haben Sie kein Verständnis dafür?

Bestechungsaffäre: Korruption im Weltfußballverband FIFA

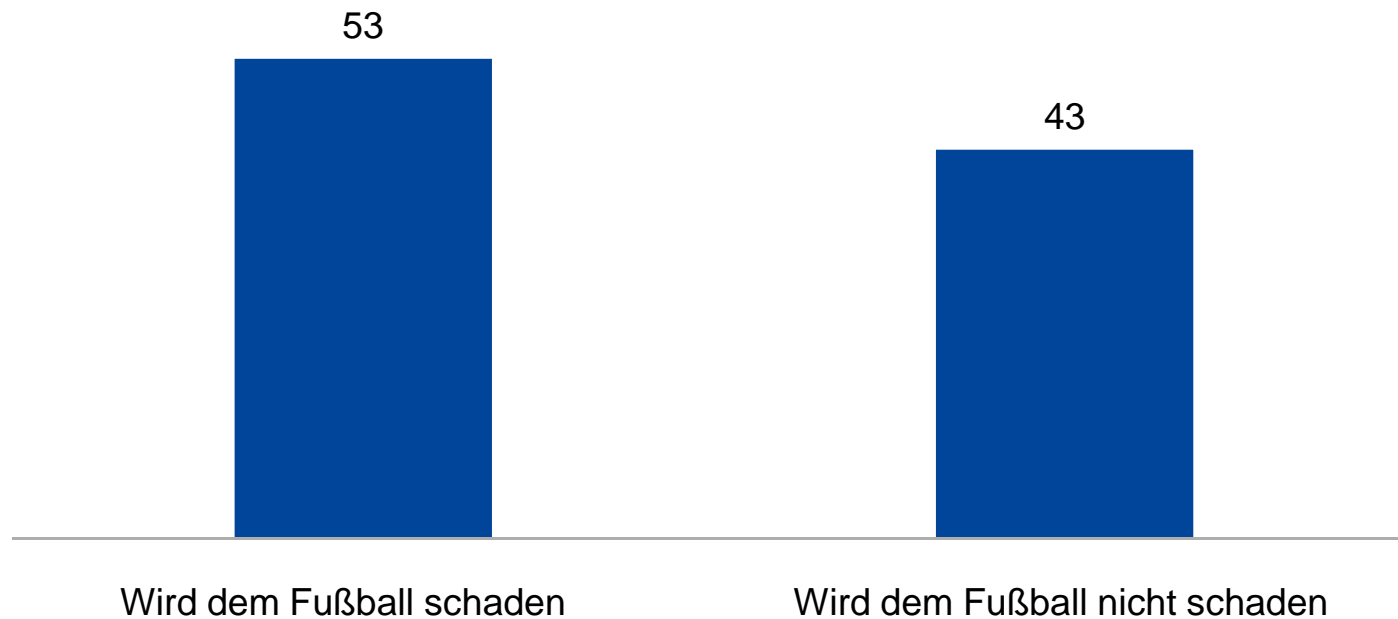


Frage: In der vergangenen Woche wurden sieben Funktionäre des Weltfußballverbands FIFA wegen Korruptionsverdachts festgenommen. Was meinen Sie: Handelt es sich dabei um Einzelfälle oder wurde bei der FIFA systematisch bestochen oder ist der Korruptionsverdacht unbegründet?



Frage: Ich lese Ihnen nun einige Aussagen zum Weltfußballverband FIFA und dessen Präsidenten Sepp Blatter vor und Sie sagen mir bitte jeweils, ob Sie dieser Aussage eher zustimmen oder eher nicht zustimmen. Wie ist das mit der Aussage: ...?

Bestechungsaffäre: Schaden für Fußball im Allgemeinen



Frage: Glauben Sie, dass die Bestechungsaffäre bei der FIFA dem Fußball im Allgemeinen schaden wird oder glauben Sie das nicht?

ARD¹

**ARD-
DeutschlandTREND
Juni 2015**

Repräsentative
Erhebung zur
politischen Stimmung

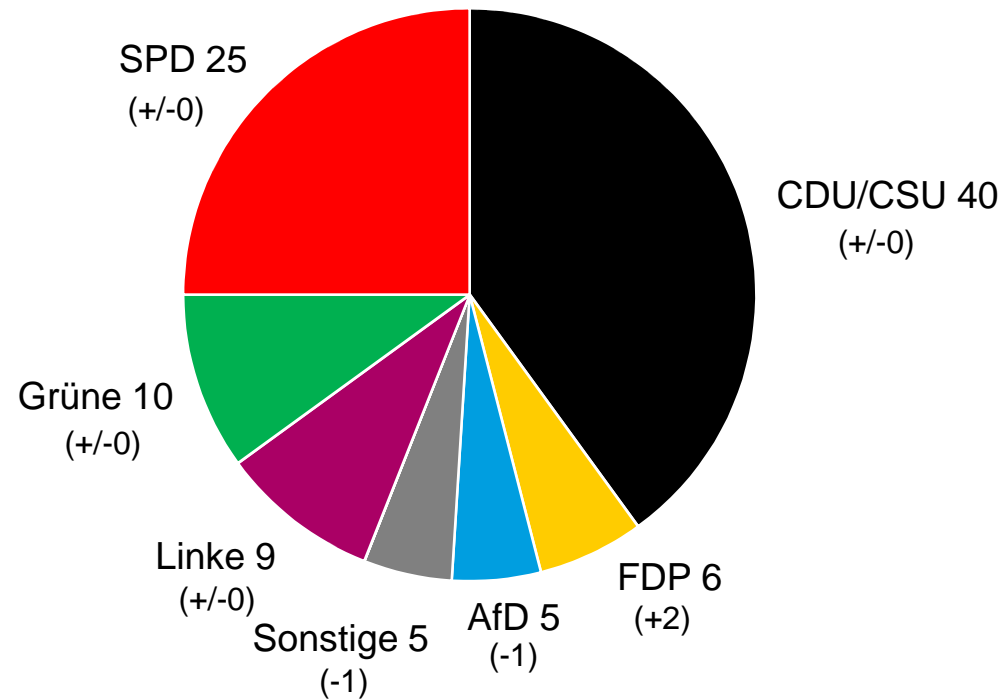
infratest dimap 

Untersuchungsanlage

Grundgesamtheit:	Wahlberechtigte Bevölkerung in Deutschland ab 18 Jahren
Stichprobe:	Repräsentative Zufallsauswahl / Dual-Frame (aus Festnetz- und Mobilfunknummern)
Erhebungsverfahren:	Computergestützte Telefoninterviews (CATI)
Fallzahl:	1.503 Befragte
Erhebungszeitraum:	01. bis 02. Juni 2015
Fehlertoleranzen:	1,4* bis 3,1** Prozentpunkte * bei einem Anteilswert von 5% ** bei einem Anteilswert von 50%

ARD-DeutschlandTREND: Juni 2015

Sonntagsfrage zur Bundestagswahl

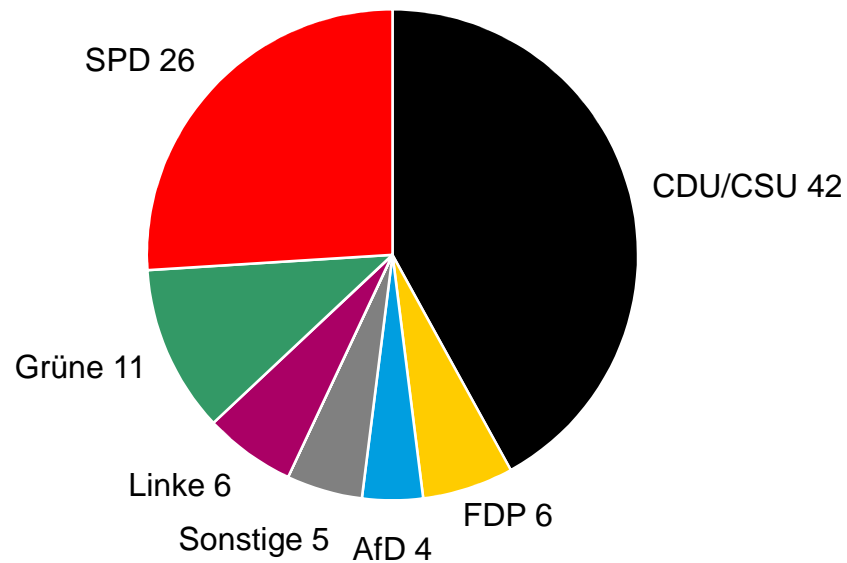


Frage: Welche Partei würden Sie wählen, wenn am kommenden Sonntag Bundestagswahl wäre?

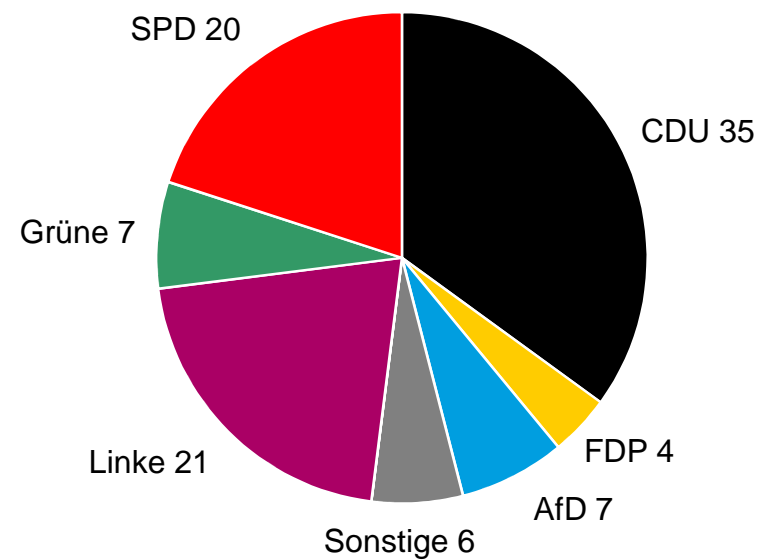
Grundgesamtheit: Wahlberechtigte Bevölkerung in Deutschland / Angaben in Prozent
Angaben in Klammern: Vergleich zum 7. Mai 2015

Sonntagsfrage zur Bundestagswahl in West- und Ostdeutschland

West



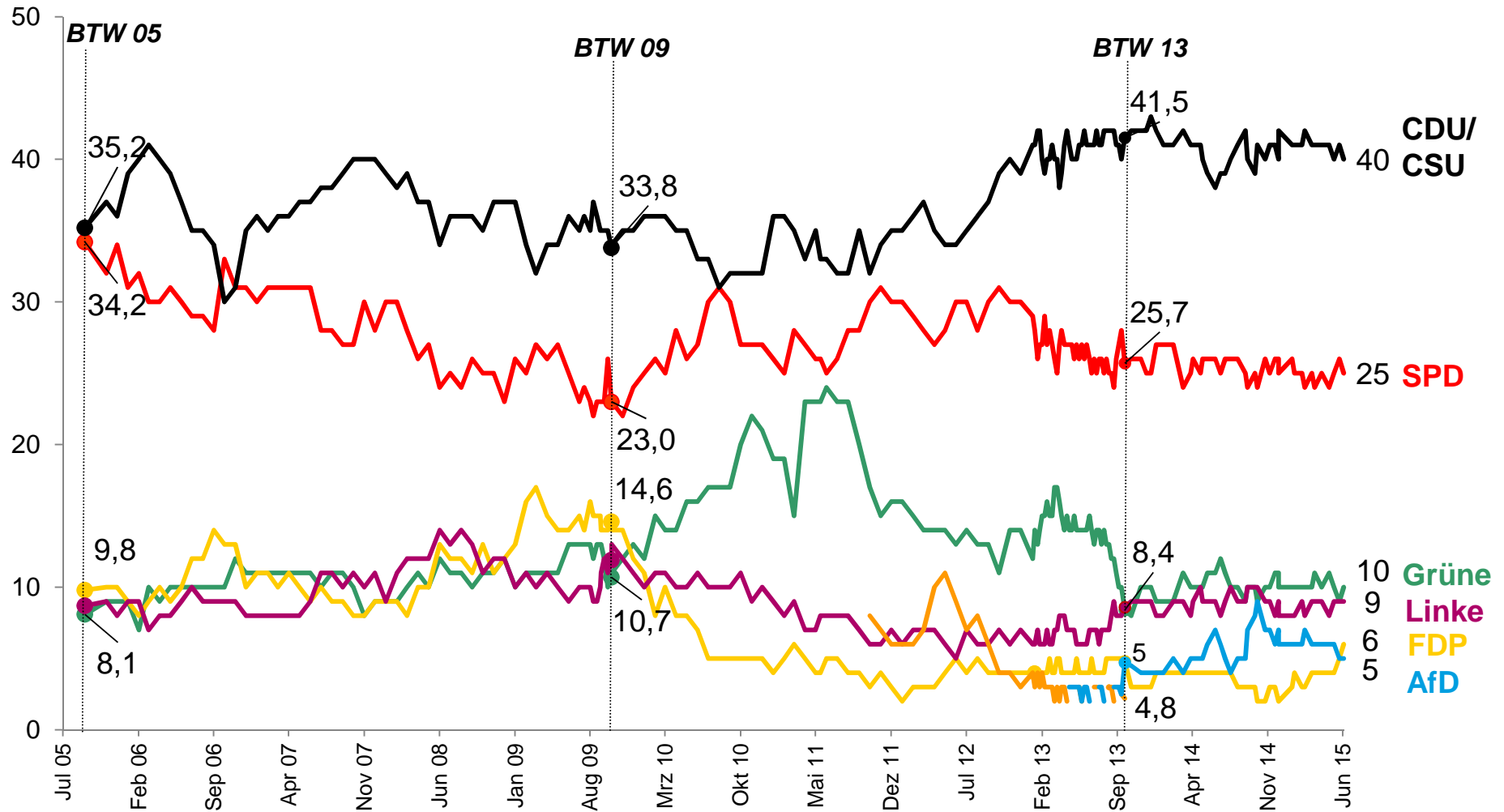
Ost



Frage: Welche Partei würden Sie wählen, wenn am kommenden Sonntag Bundestagswahl wäre?

Grundgesamtheit: Wahlberechtigte Bevölkerung in Deutschland / Angaben in Prozent

Sonntagsfrage zur Bundestagswahl: Zeitverlauf



Frage: Welche Partei würden Sie wählen, wenn am kommenden Sonntag Bundestagswahl wäre?

Grundgesamtheit: Wahlberechtigte Bevölkerung in Deutschland / Angaben in Prozent