

**ARD<sup>1</sup>**

**ARD-  
DeutschlandTREND  
Juni 2014**

Eine Studie im Auftrag  
der tagessthemen

**infratest dimap** 

## Untersuchungsanlage

Grundgesamtheit:	Wahlberechtigte Bevölkerung in Deutschland ab 18 Jahren
Stichprobe:	Repräsentative Zufallsauswahl / Dual-Frame (Relation Festnetz-/Mobilfunknummern 70:30)
Autor: Redaktion WDR: Wissenschaftliche Betreuung und Durchführung:	Michael Stempel (WDR) Friederike Hofmann (WDR)  Heiko Gothe (infratest dimap)
Erhebungsverfahren:	Computergestützte Telefoninterviews (CATI)
Fallzahl:	1.004 Befragte Frage zu Nato-Präsenz: ca. 500 Befragte
Erhebungszeitraum:	02. bis 03. Juni 2014 Frage zu Nato-Präsenz: 03. Juni 2014
Fehlertoleranz:	1,4* bis 3,1** Prozentpunkte Bei 500 Befragten: 1,9* bis 4,4** Prozentpunkte * bei einem Anteilswert von 5% ** bei einem Anteilswert von 50%
Ihre Ansprechpartner:	Richard Hilmer Reinhard Schlinkert

Politikerzufriedenheit

		Sehr zufrieden / zufrieden	Weniger / gar nicht zufrieden	Spontan: Kenne ich nicht / kein Urteil
Frank-Walter Steinmeier	(-1)	70	22	6
Angela Merkel	(+1)	66	33	1
Wolfgang Schäuble	(-3)	65	31	3
Hannelore Kraft	(-1)	51	19	27
Sigmar Gabriel	(+3)	50	40	8
Thomas de Maizière	(+/-0)	46	35	15
Ursula von der Leyen	(+/-0)	43	47	8
Gregor Gysi	(+3)	42	45	10
Andrea Nahles	(-3)	39	47	12
Horst Seehofer	(-9)	28	59	10
Anton Hofreiter	(+1)	22	42	33
Bernd Lucke*	(+2)	15	43	39

Frage: Und nun geht es um Ihre Meinung zu einigen Spitzenpolitikern. Wie ist das mit...? Sind Sie mit ihrer/seiner politischen Arbeit sehr zufrieden, zufrieden, weniger zufrieden oder gar nicht zufrieden?

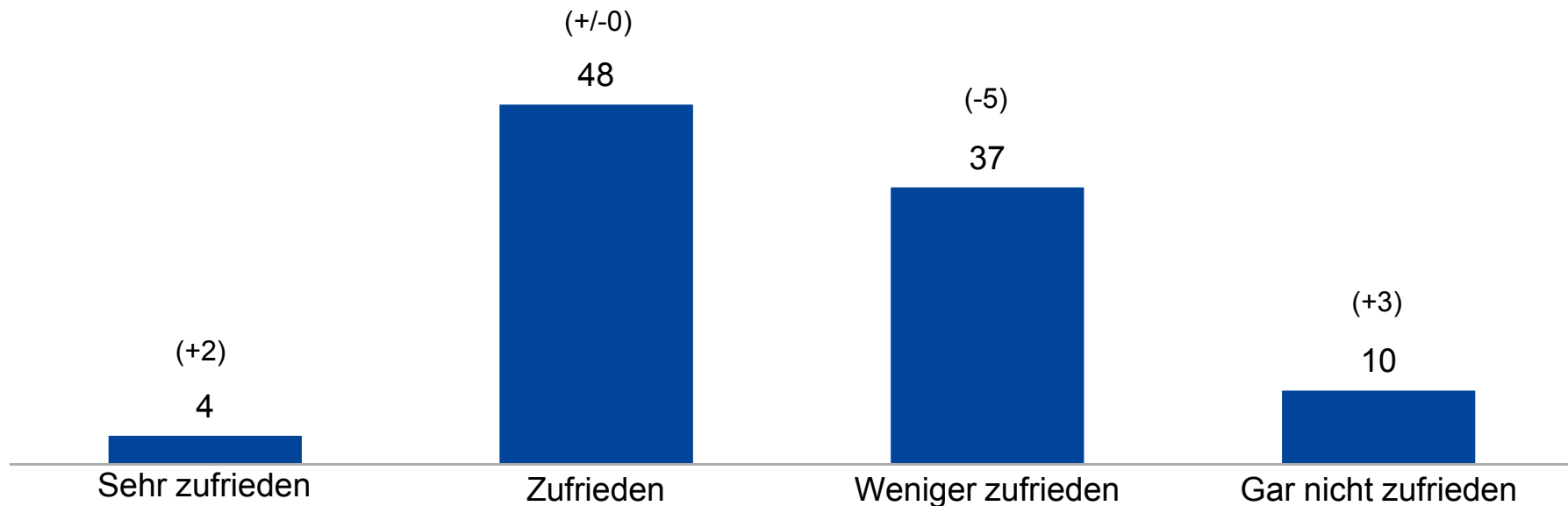
Grundgesamtheit: Wahlberechtigte Bevölkerung in Deutschland / Angaben in Prozent

Angaben in Klammern: Vgl. zu DeutschlandTREND Mai 2014, \*vgl. zu Deutschland vor der Europawahl vom 22. Mai 2014

Fehlende Werte zu 100%: Weiß nicht / keine Angabe

# ARD-DeutschlandTREND: Juni 2014

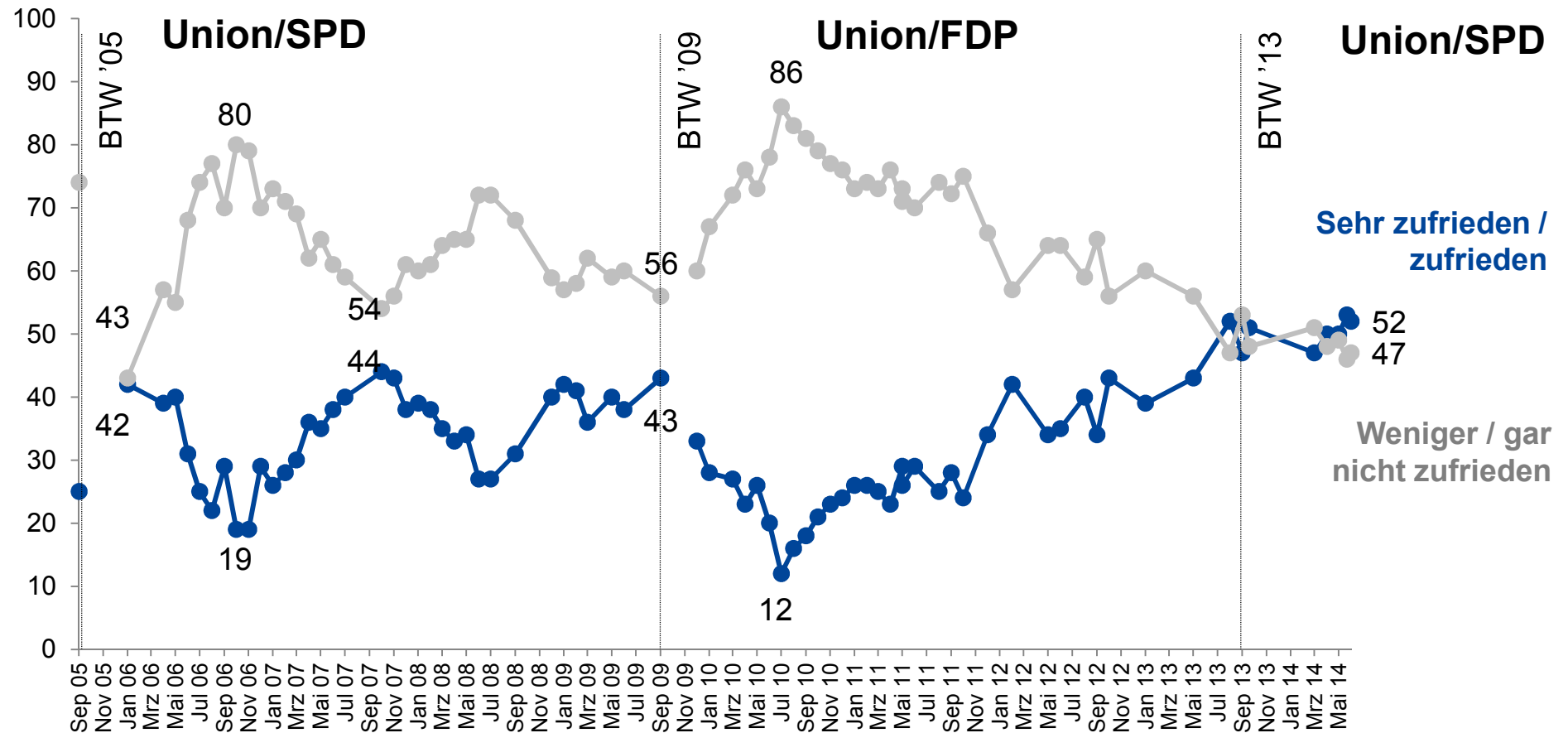
## Regierungszufriedenheit



Frage: Wie zufrieden sind Sie mit der Arbeit der Bundesregierung? Sind Sie damit...?

Grundgesamtheit: Wahlberechtigte Bevölkerung in Deutschland / Angaben in Prozent  
Angaben in Klammern: Vgl. zu DeutschlandTREND Mai 2014  
Fehlende Werte zu 100%: Weiß nicht / keine Angabe

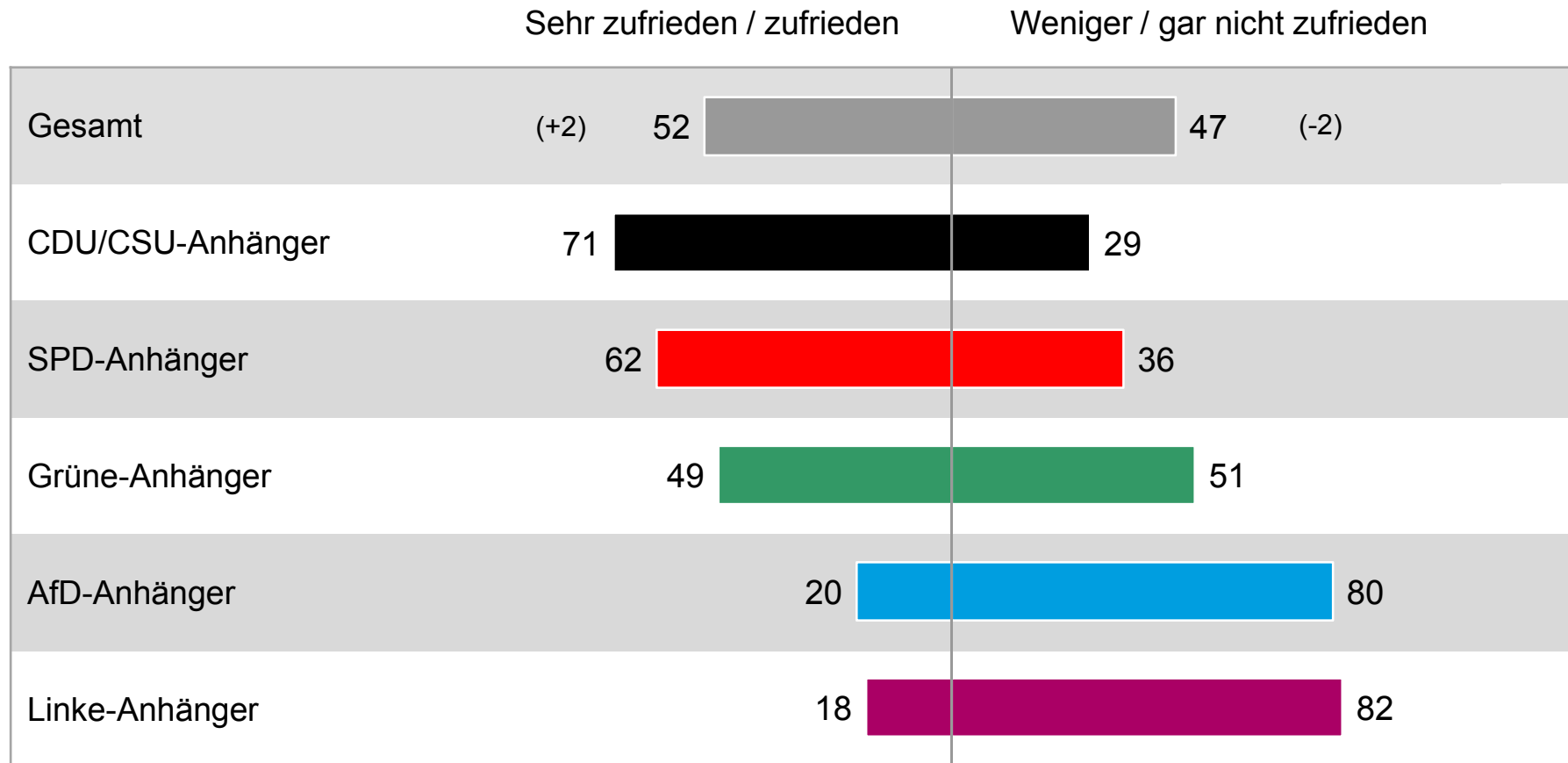
# Regierungszufriedenheit Zeitverlauf



Frage: Wie zufrieden sind Sie mit der Arbeit der Bundesregierung? Sind Sie damit...?

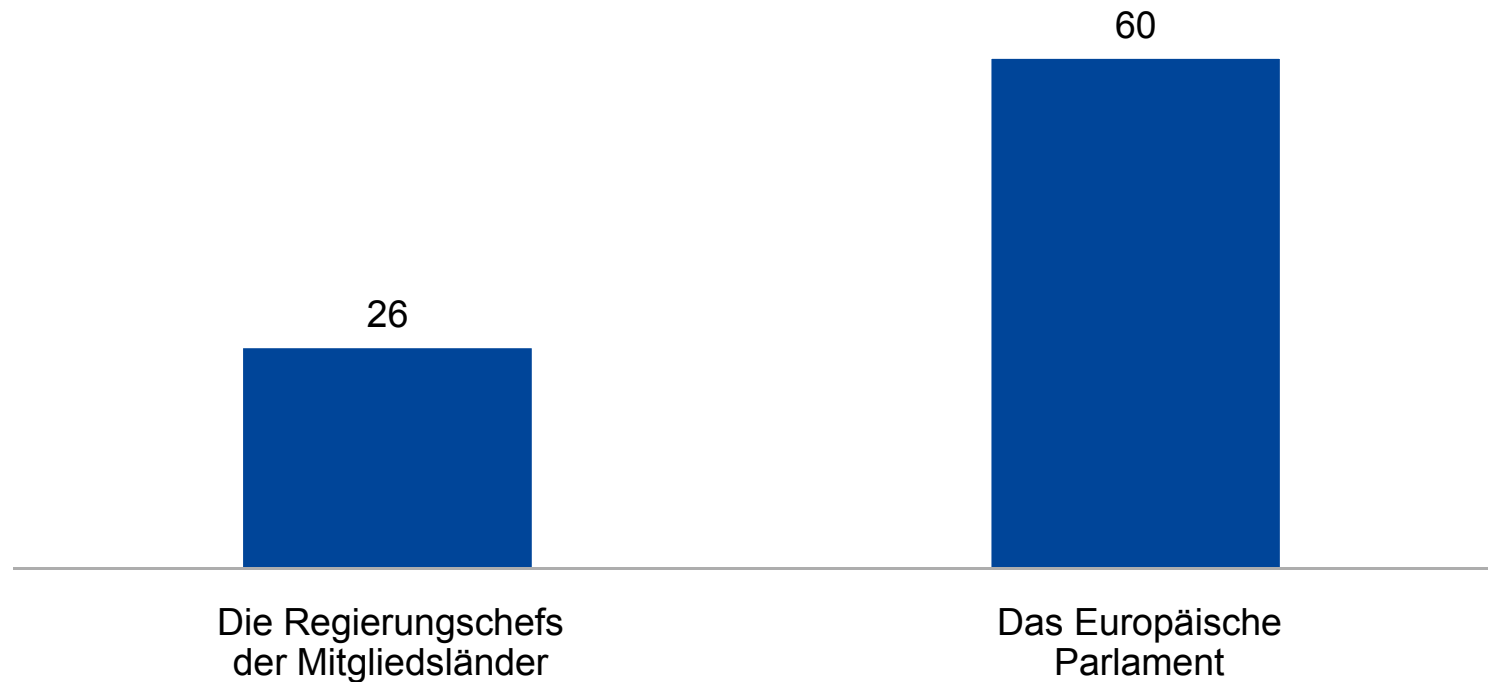
Grundgesamtheit: Wahlberechtigte Bevölkerung in Deutschland / Angaben in Prozent  
Fehlende Werte zu 100%: Weiß nicht / keine Angabe

## Regierungszufriedenheit ParteiAnhänger



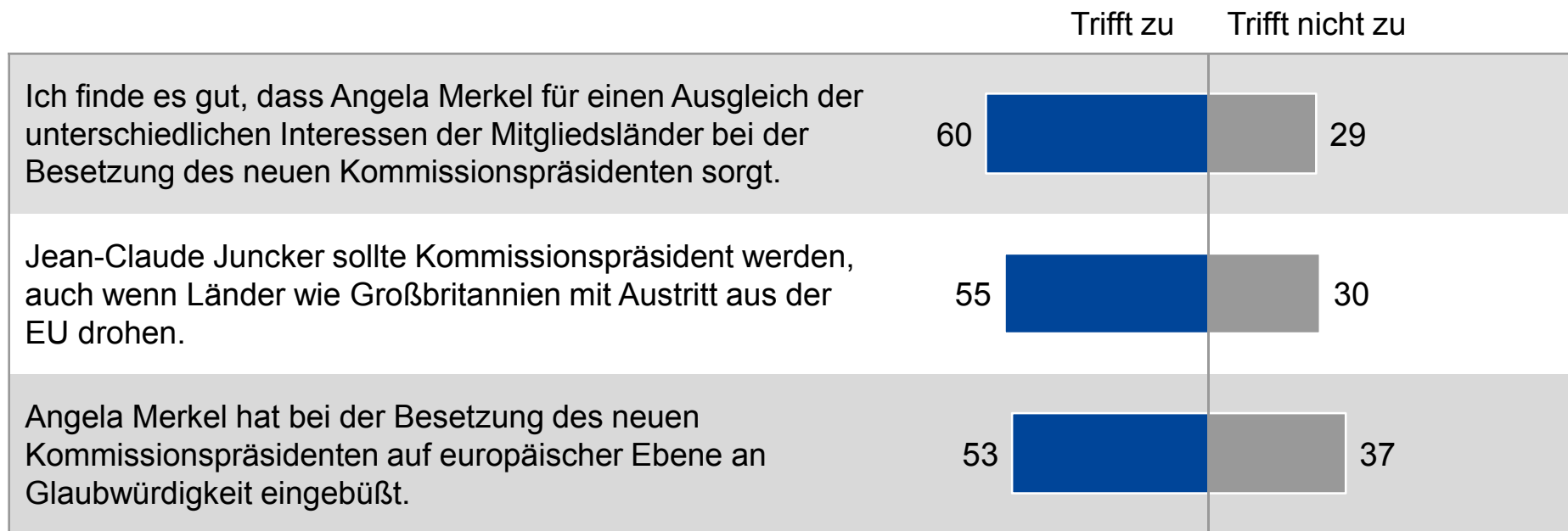
Frage: Wie zufrieden sind Sie mit der Arbeit der Bundesregierung? Sind Sie damit...?

Wer soll über den Präsidenten der EU-Kommission entscheiden?



Frage: Nach den Wahlen zum Europäischen Parlament wird momentan darüber diskutiert, wer Präsident der EU-Kommission wird. Was meinen Sie: Wer sollte bei der Besetzung des Präsidenten der EU-Kommission das Sagen haben? Die Regierungschefs der Mitgliedsländer oder das Europäische Parlament?

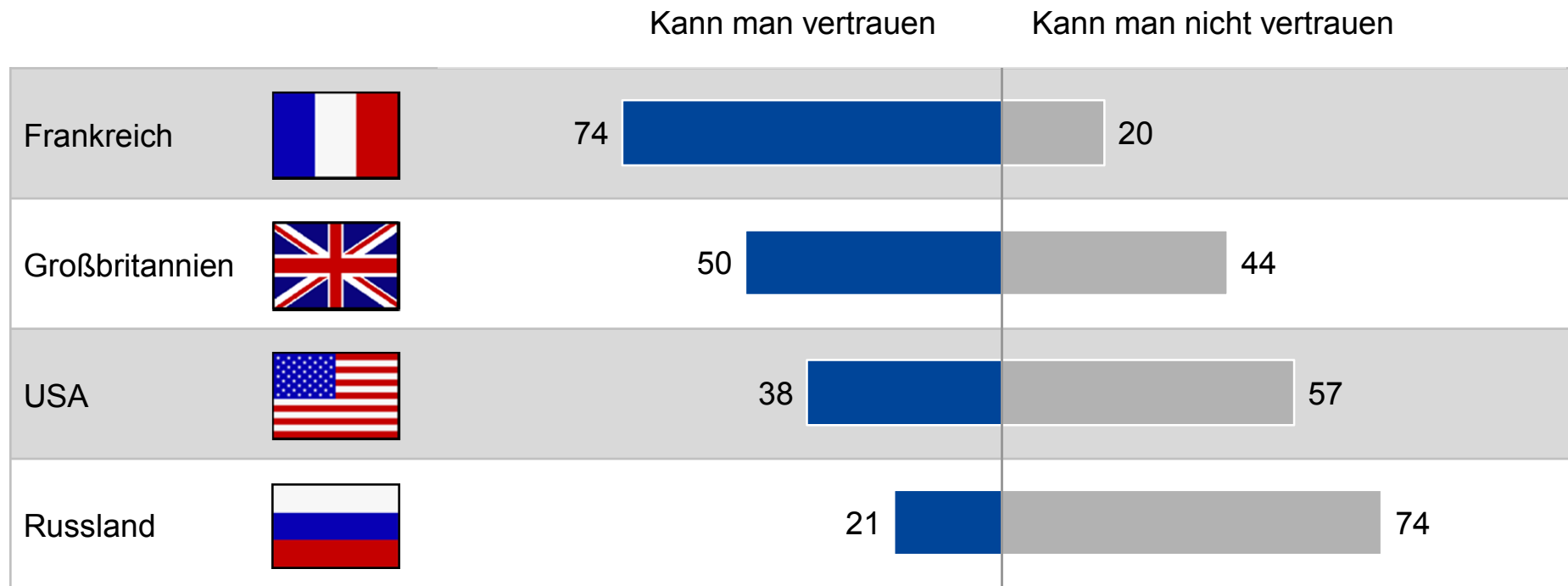
Aussagen zu den Verhandlungen über den neuen  
Präsidenten der EU-Kommission



Frage: Ich nenne Ihnen nun einige Aussagen zu den Verhandlungen über den neuen Präsidenten der EU-Kommission. Sagen Sie mir bitte für jede, ob diese zutrifft oder nicht zutrifft.

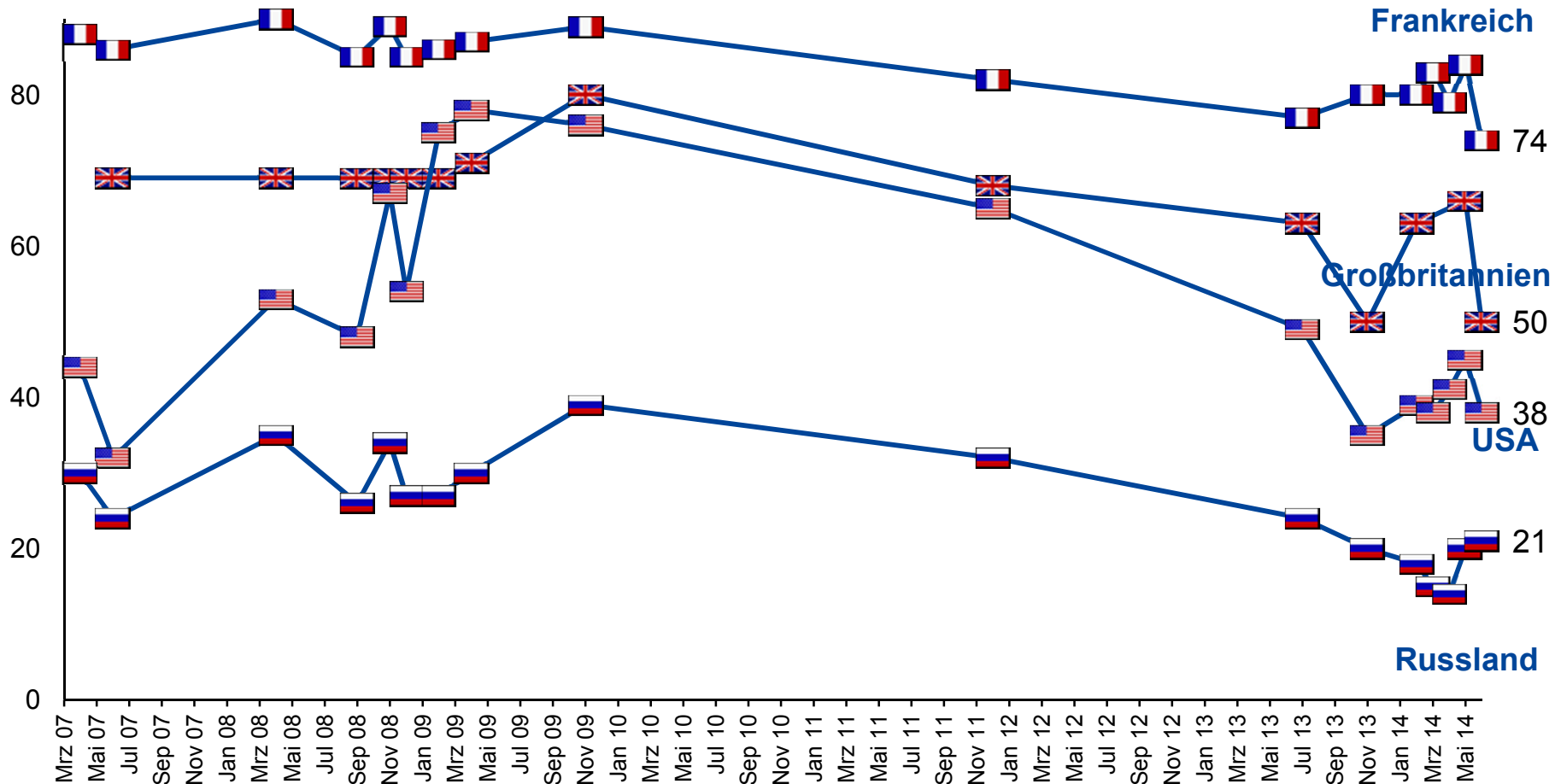


## Vertrauenswürdige Partner Deutschlands



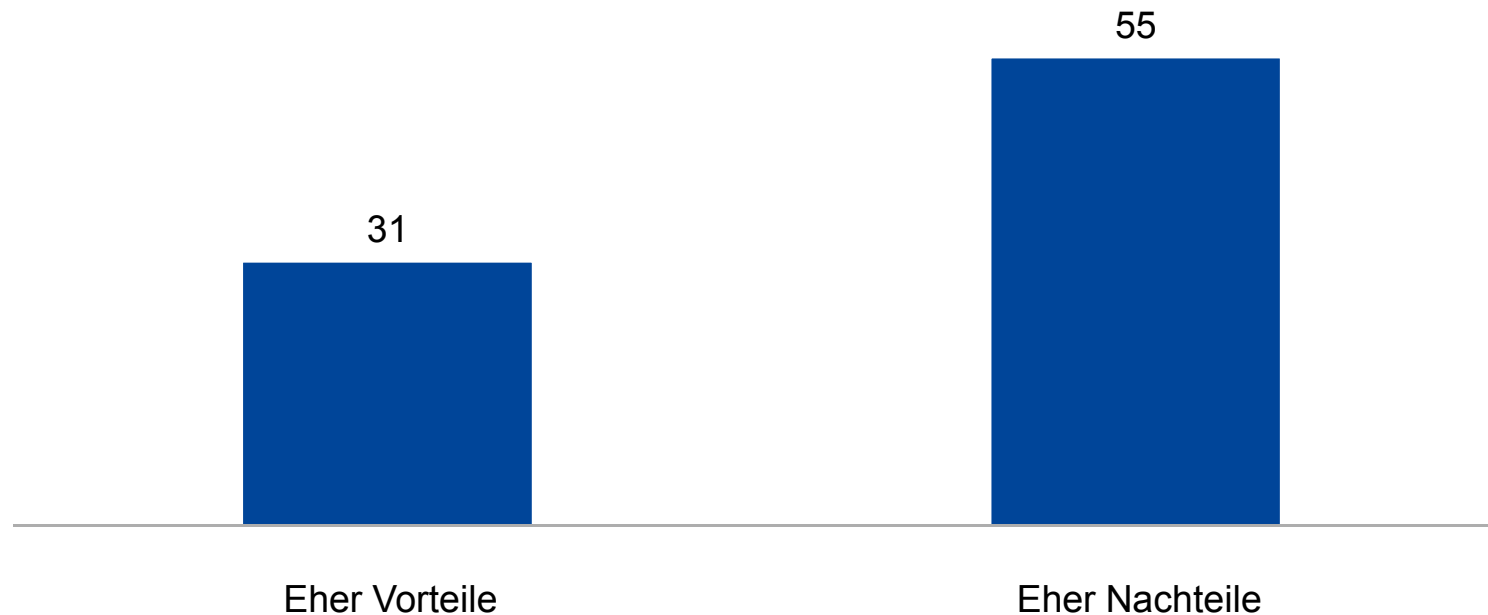
Frage: Ich nenne Ihnen jetzt einige Länder und Sie sagen mir bitte, ob das jeweilige Land ein Partner für Deutschland ist, dem man vertrauen kann oder nicht.

# Vertrauenswürdige Partner für Deutschland Zeitverlauf



Frage: Ich nenne Ihnen jetzt einige Länder und Sie sagen mir bitte, ob das jeweilige Land ein Partner für Deutschland ist, dem man vertrauen kann oder nicht.

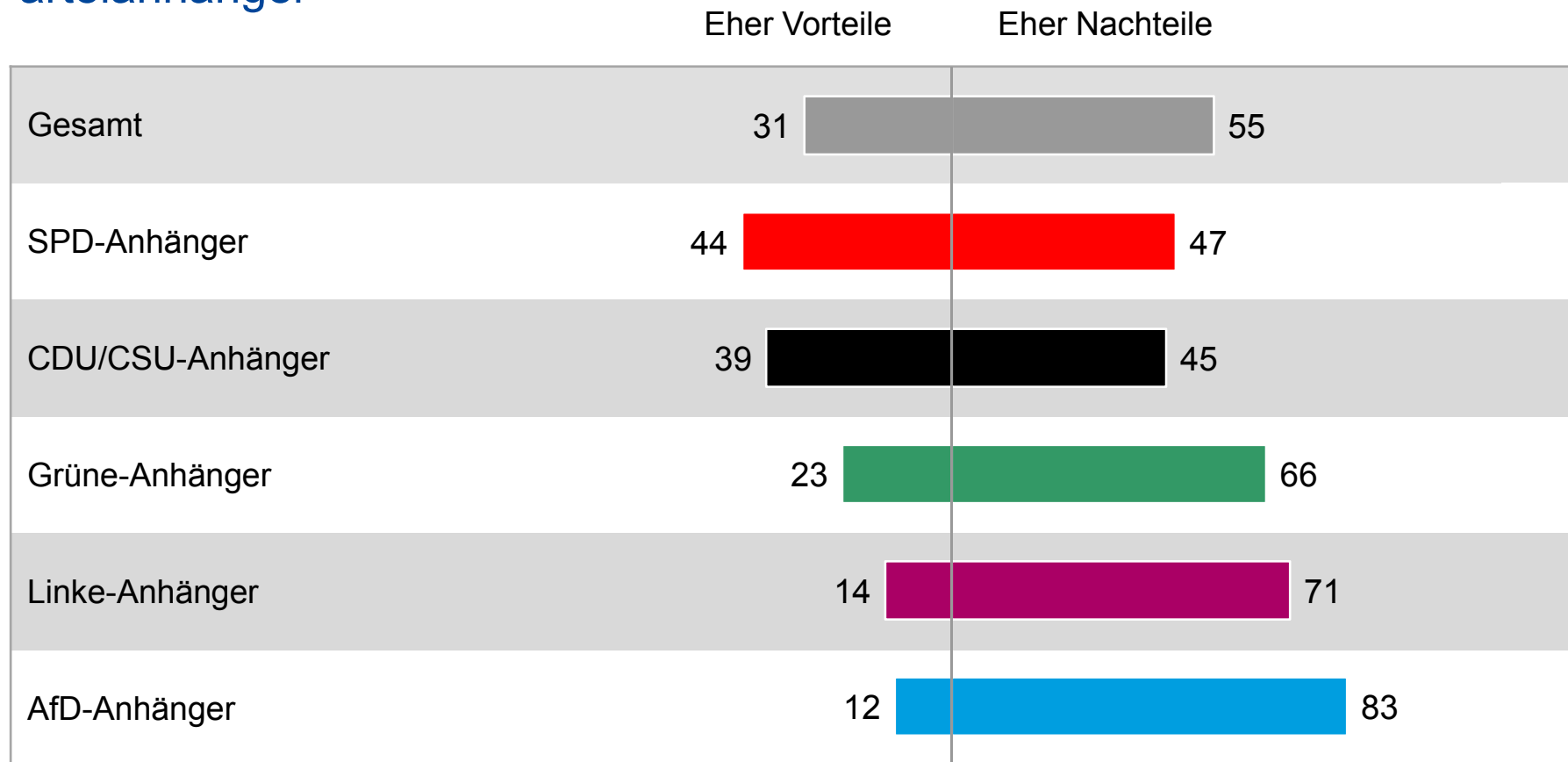
## Freihandelsabkommen mit den USA: Vorteile oder Nachteile für Deutschland?



Frage: Die USA und die Europäische Union verhandeln gerade über ein Freihandelsabkommen. Die einen sagen, dass dadurch neue Jobs und Wachstum entstehen. Die anderen sagen, dass dadurch soziale Standards und Standards beim Verbraucherschutz abgesenkt werden. Was denken Sie: Bringt ein solches Freihandelsabkommen eher Vorteile oder eher Nachteile für Deutschland?

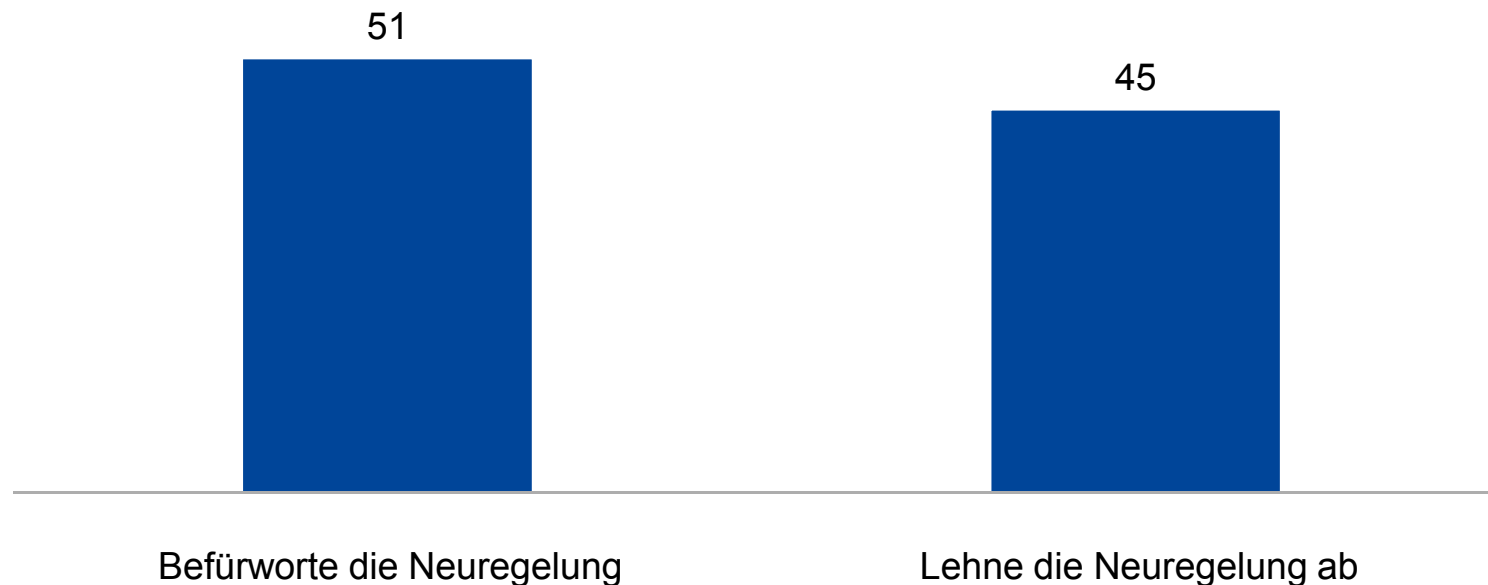
## Freihandelsabkommen mit den USA: Vorteile oder Nachteile für Deutschland?

### Parteianhänger



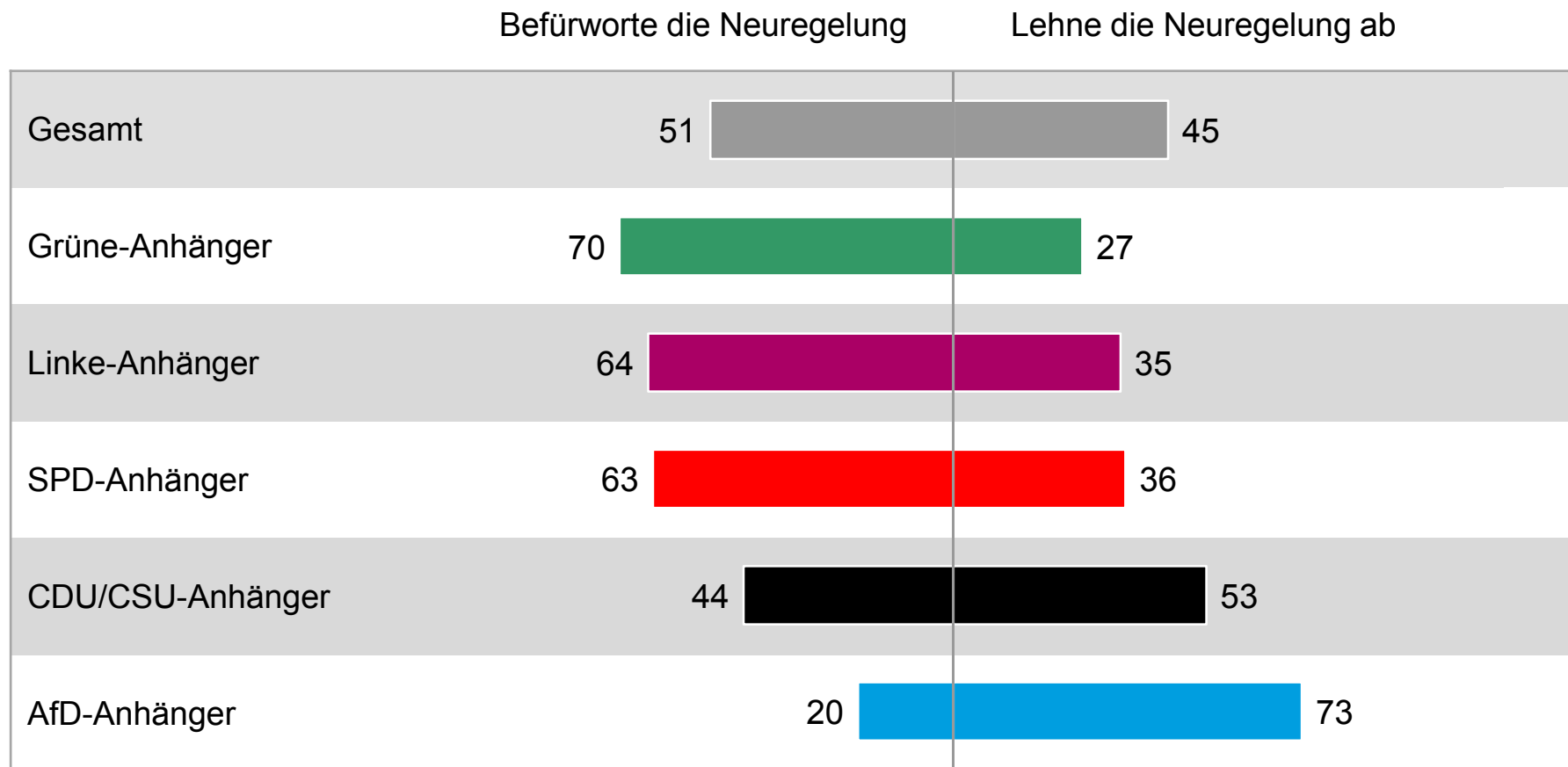
Frage: Die USA und die Europäische Union verhandeln gerade über ein Freihandelsabkommen. Die einen sagen, dass dadurch neue Jobs und Wachstum entstehen. Die anderen sagen, dass dadurch soziale Standards und Standards beim Verbraucherschutz abgesenkt werden. Was denken Sie: Bringt ein solches Freihandelsabkommen eher Vorteile oder eher Nachteile für Deutschland?

## Neuregelung zur doppelten Staatsbürgerschaft



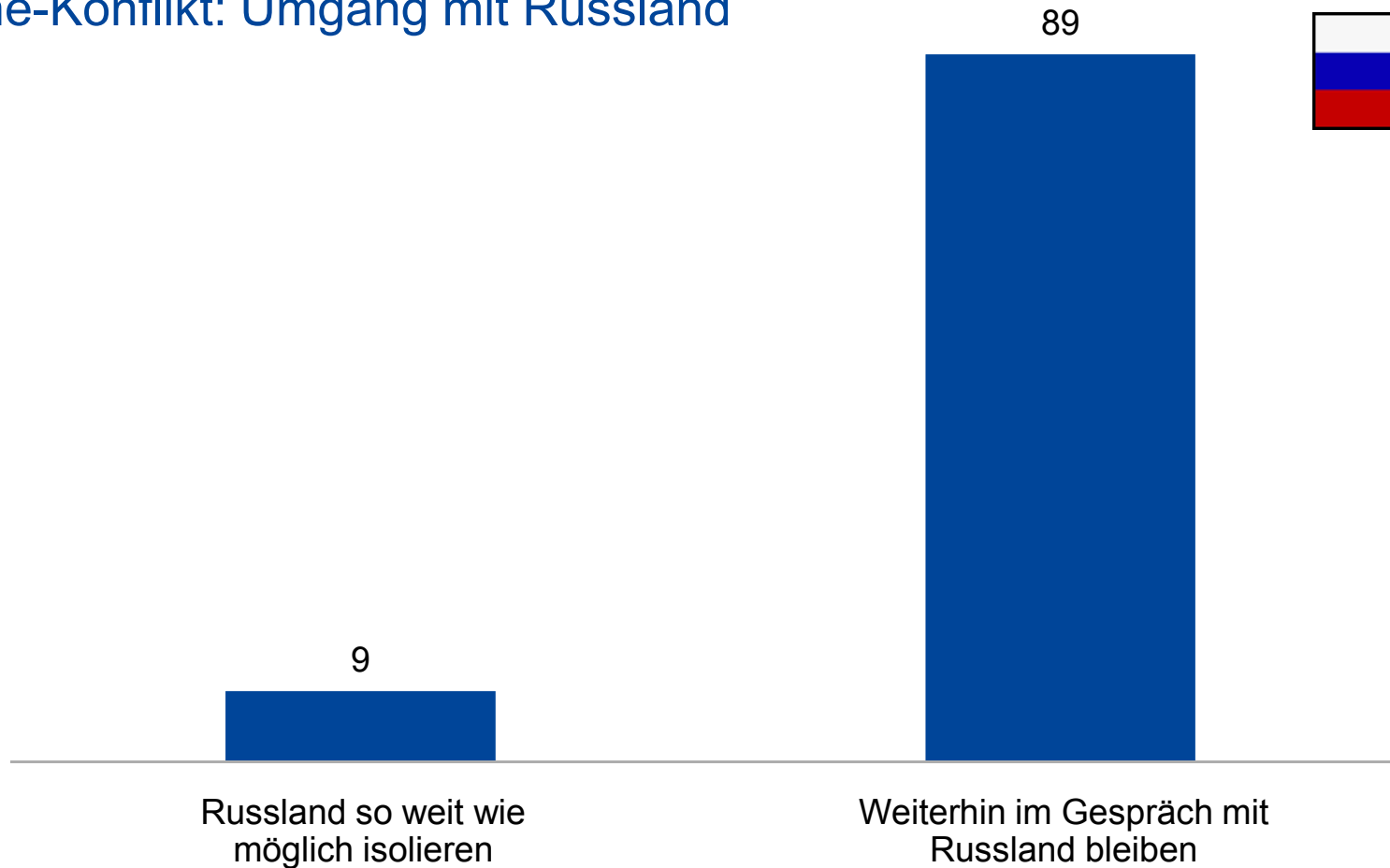
Frage: Die Bundesregierung plant eine Neuregelung der doppelten Staatsbürgerschaft. Demnach sollen junge Leute dauerhaft zwei Staatsangehörigkeiten haben dürfen, wenn sie in Deutschland geboren sind und bis zum 21. Geburtstag mindestens 8 Jahre hier gelebt oder 6 Jahre lang eine Schule besucht haben. Befürworten Sie diese Neuregelung der doppelten Staatsbürgerschaft oder lehnen Sie sie ab?

## Neuregelung zur doppelten Staatsbürgerschaft ParteiAnhänger



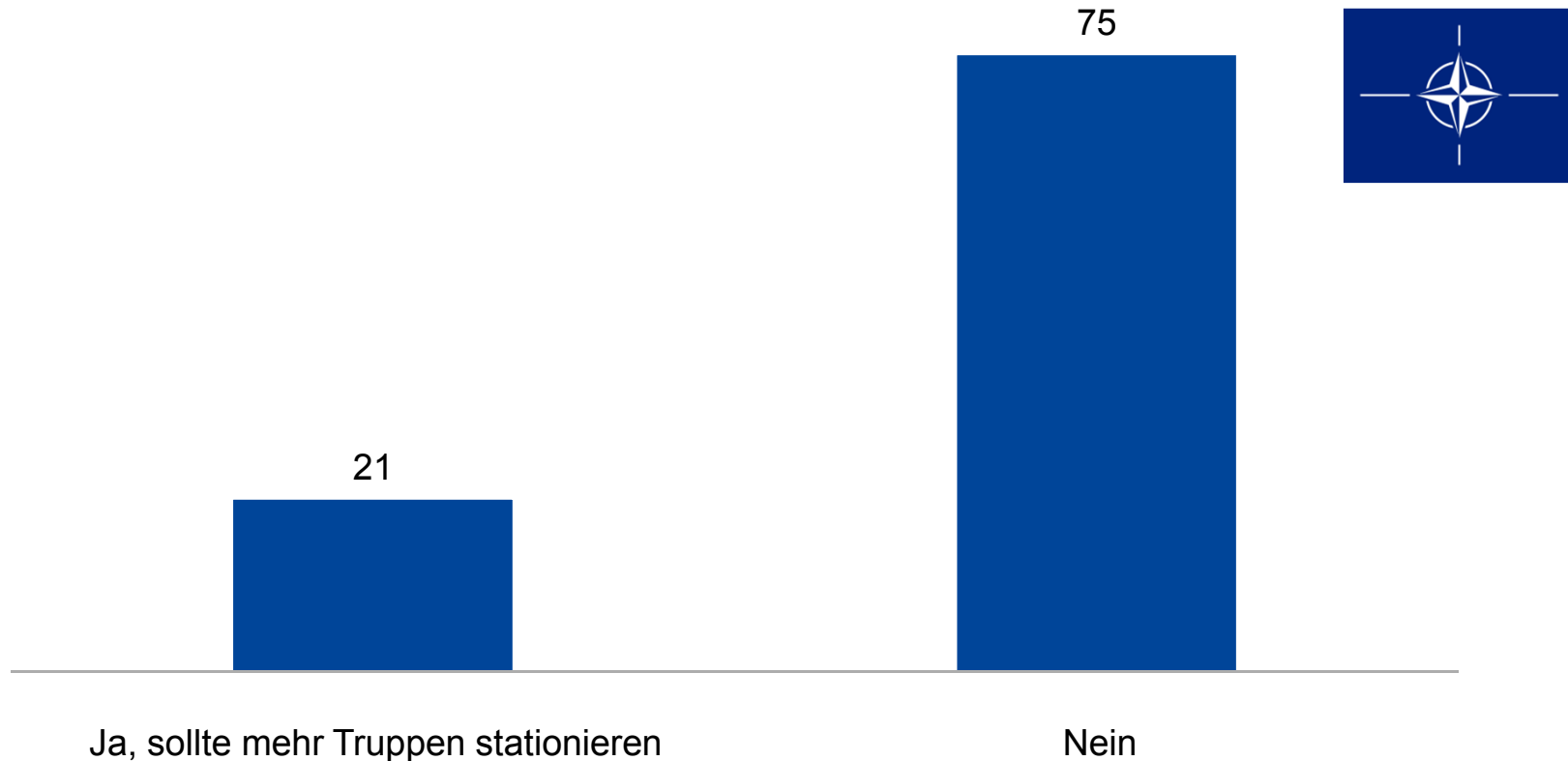
Frage: Die Bundesregierung plant eine Neuregelung der doppelten Staatsbürgerschaft. Demnach sollen junge Leute dauerhaft zwei Staatsangehörigkeiten haben dürfen, wenn sie in Deutschland geboren sind und bis zum 21. Geburtstag mindestens 8 Jahre hier gelebt oder 6 Jahre lang eine Schule besucht haben. Befürworten Sie diese Neuregelung der doppelten Staatsbürgerschaft oder lehnen Sie sie ab?

Ukraine-Konflikt: Umgang mit Russland



Frage: Und nun zum Konflikt zwischen der Ukraine und Russland. Wie sollten die westlichen Staaten Ihrer Meinung nach mit Russland umgehen? Sollten sie Russland so weit wie möglich isolieren oder sollten sie weiterhin im Gespräch mit Russland bleiben?

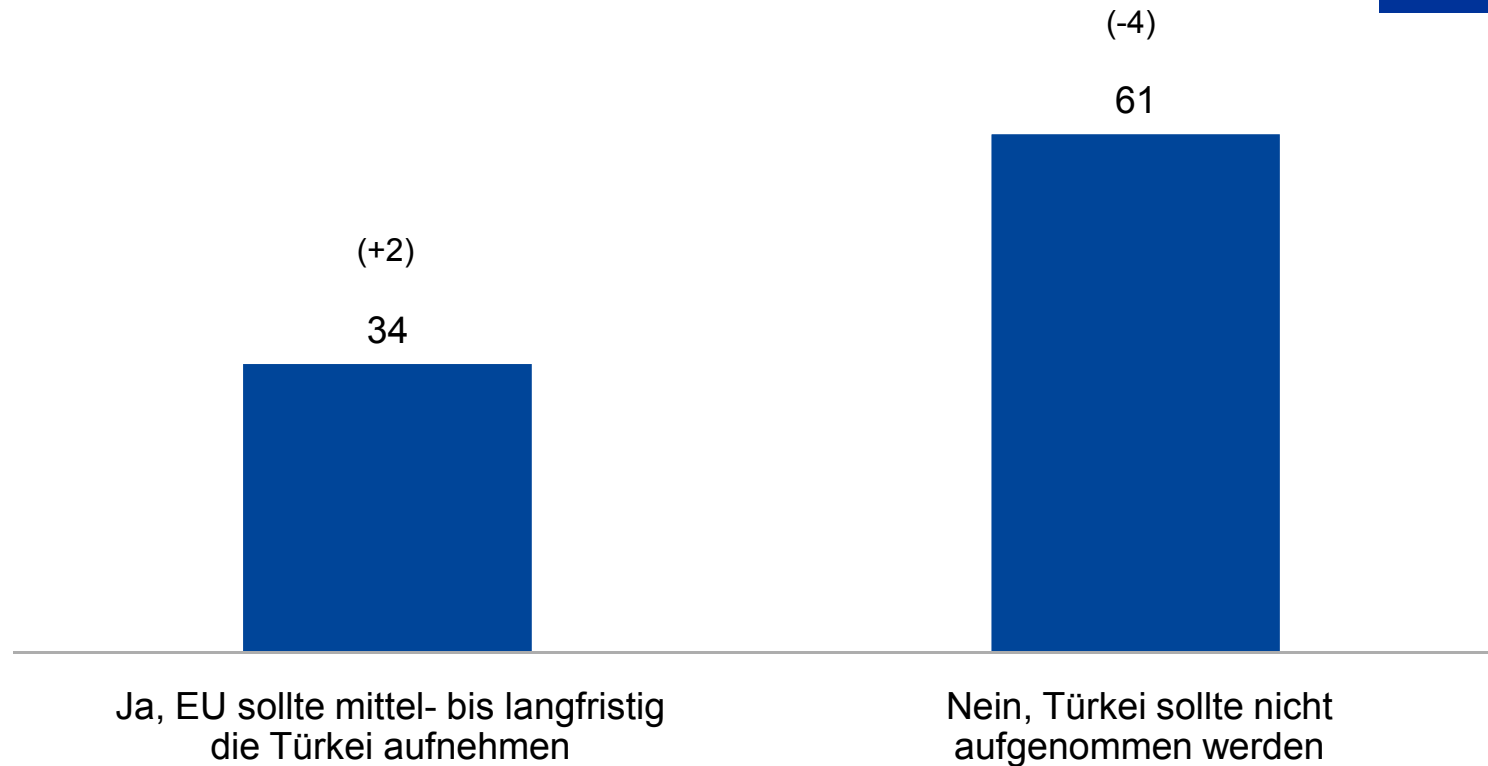
## Konflikt mit Russland: Stärkere NATO-Präsenz in Osteuropa?



Frage: In der NATO wird diskutiert, wie die osteuropäischen Mitgliedsländer vor möglichen Bedrohungen aus Russland geschützt werden können. Vor allem geht es darum, die Präsenz der Truppen in osteuropäischen Staaten zu verstärken. Sollte die NATO mehr Truppen in osteuropäischen Mitgliedsländern stationieren?

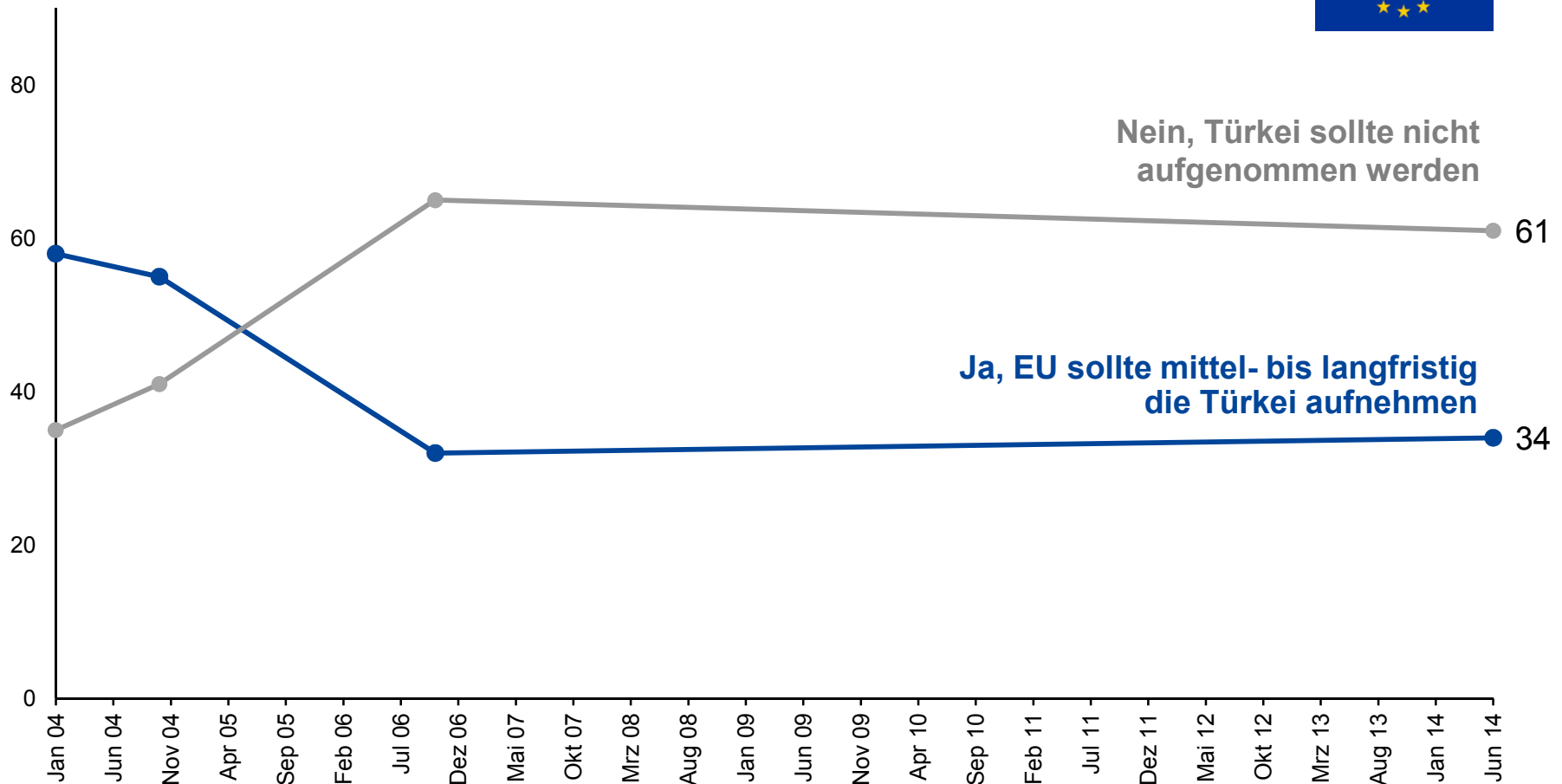


## Aufnahme der Türkei in die EU



Frage: Seit Jahren wird über eine Mitgliedschaft der Türkei in der Europäischen Union diskutiert. Wie ist Ihre Meinung: Sollte die EU mittel- bis langfristig auch die Türkei aufnehmen oder sollte die Türkei prinzipiell nicht in die EU aufgenommen werden?

























## Aufnahme der Türkei in die EU Zeitverlauf



Frage: Seit Jahren wird über eine Mitgliedschaft der Türkei in der Europäischen Union diskutiert. Wie ist Ihre Meinung: Sollte die EU mittel- bis langfristig auch die Türkei aufnehmen oder sollte die Türkei prinzipiell nicht in die EU aufgenommen werden?

Fußball-WM: Wer wird die Fußball-Weltmeisterschaft gewinnen?



Brasilien		 31
Deutschland		 27
Spanien		 10
Italien		 3
Argentinien		 1
Portugal		 1
Holland/Niederlande		 1
Belgien		 1
Frankreich		 1
Uruguay		 1
Kamerun		 1
Mexiko		 1

Frage: In der nächsten Woche beginnt ja die Fußball-Weltmeisterschaft. Welches Land wird Ihrer Meinung nach Fußball-Weltmeister?

**ARD**<sup>1</sup>

**ARD-  
DeutschlandTREND  
Juni 2014**

Repräsentative  
Erhebung zur  
politischen Stimmung

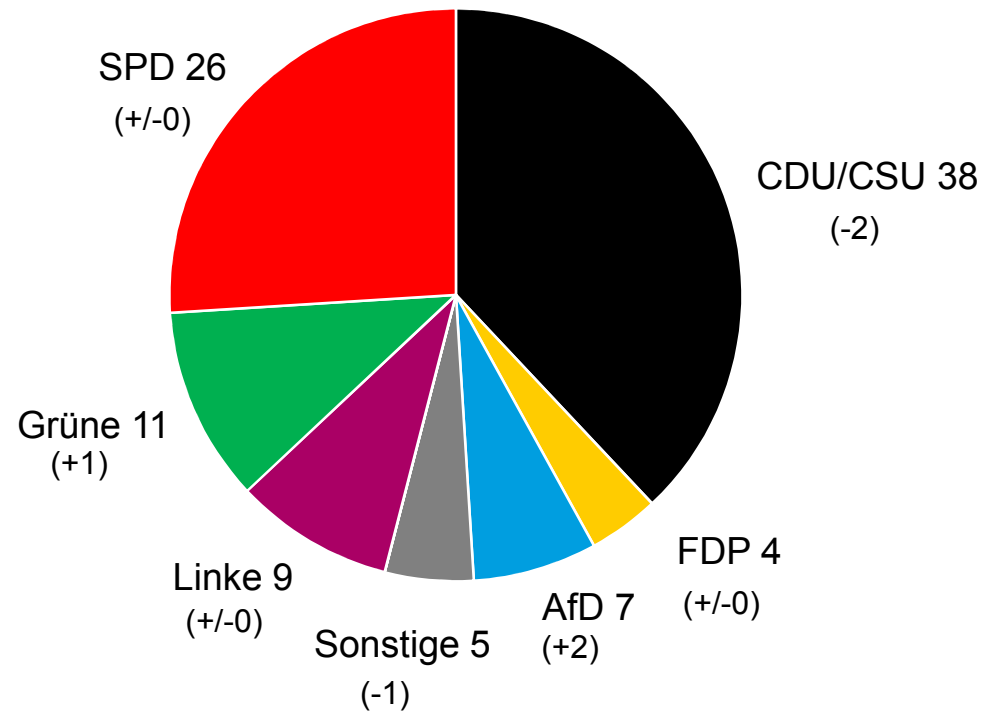
**infratest dimap** 

## Untersuchungsanlage

Grundgesamtheit:	Wahlberechtigte Bevölkerung in Deutschland ab 18 Jahren
Stichprobe:	Repräsentative Zufallsauswahl / Dual-Frame
Erhebungsverfahren:	Computergestützte Telefoninterviews (CATI)
Fallzahl:	1.504 Befragte
Erhebungszeitraum:	02. bis 04. Juni 2014
Fehlertoleranzen:	1,4* bis 3,1** Prozentpunkte * bei einem Anteilswert von 5% ** bei einem Anteilswert von 50%

# ARD-DeutschlandTREND: Juni 2014

## Sonntagsfrage zur Bundestagswahl

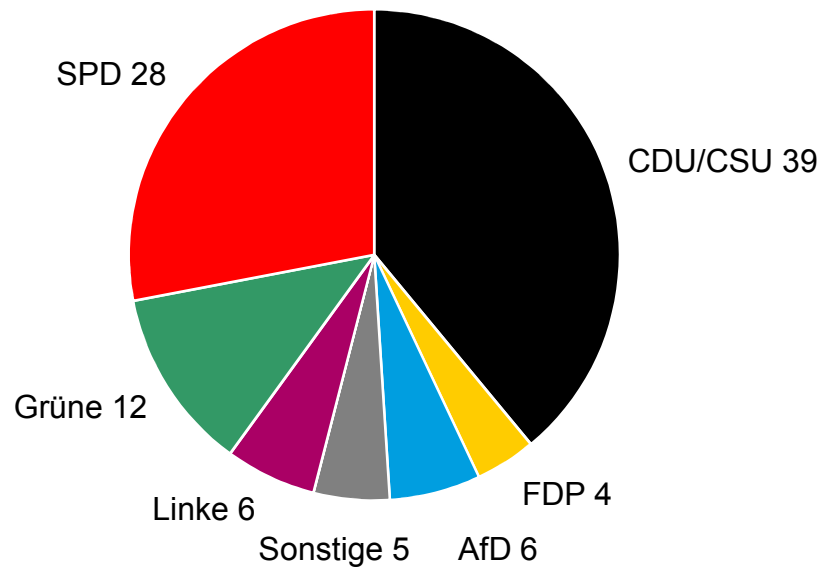


Frage: Welche Partei würden Sie wählen, wenn am kommenden Sonntag Bundestagswahl wäre?

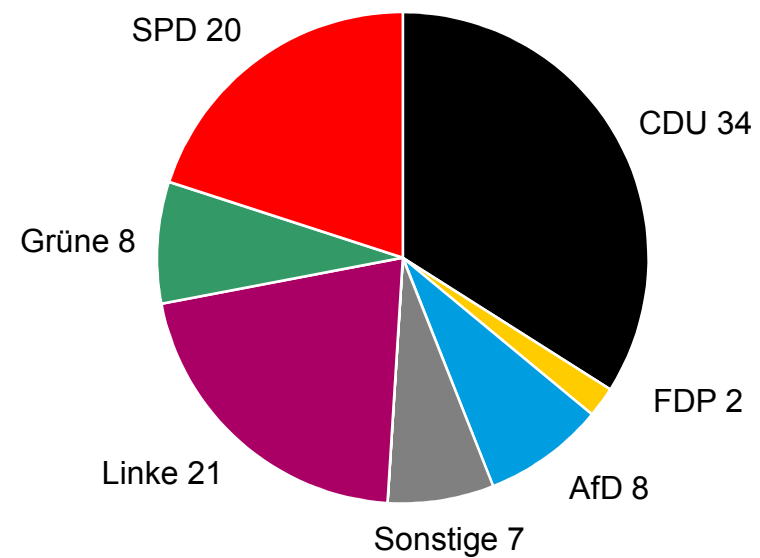
Grundgesamtheit: Wahlberechtigte Bevölkerung in Deutschland / Angaben in Prozent  
Angaben in Klammern: Vergleich zu DeutschlandTREND Mai 2014

## Sonntagsfrage zur Bundestagswahl in West- und Ostdeutschland

West



Ost



Frage: Welche Partei würden Sie wählen, wenn am kommenden Sonntag Bundestagswahl wäre?

Grundgesamtheit: Wahlberechtigte Bevölkerung in Deutschland / Angaben in Prozent

